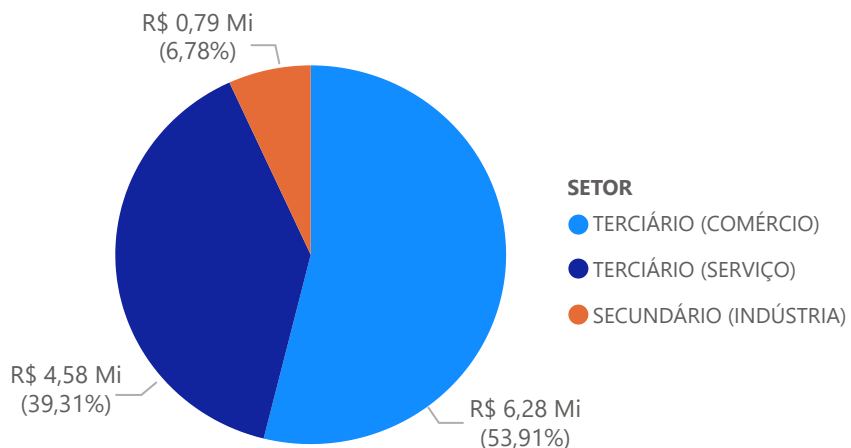
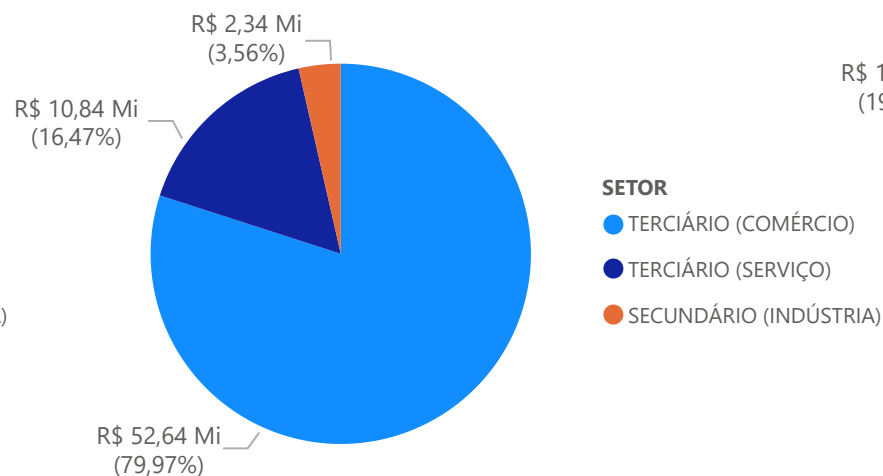


APLICAÇÃO MICROCRÉDITO - 2025

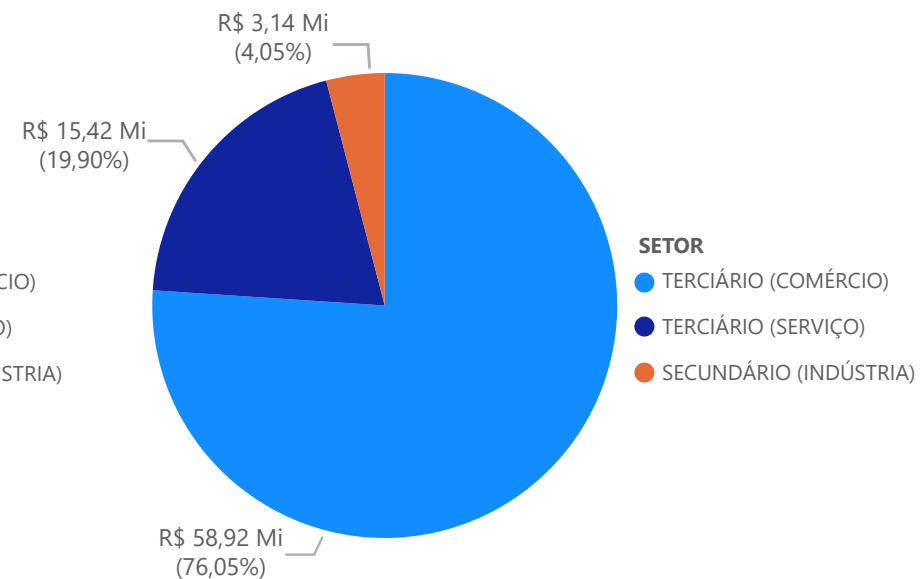
CAPITAL



INTERIOR



APLICAÇÃO ESTADO



REGIÃO	CAPITAL			INTERIOR			TOTAL		
SETOR	Nº OP	VALOR (R\$)	OCUPAÇÕES ECONÔMICAS	Nº OP	VALOR (R\$)	OCUPAÇÕES ECONÔMICAS	Nº OP	VALOR (R\$)	OCUPAÇÕES ECONÔMICAS
SECUNDÁRIO (INDÚSTRIA)	123	795.714,20	369	256	2.347.391,87	768	379	3.143.106,07	1.137
TERCIÁRIO (COMÉRCIO)	841	6.277.694,20	2.523	5.598	52.637.939,04	16.794	6.439	58.915.633,24	19.317
TERCIÁRIO (SERVIÇO)	515	4.579.276,49	1.545	1.172	10.838.562,50	3.516	1.687	15.417.838,99	5.061
Total	1.479	11.652.684,89	4.437	7.026	65.823.893,41	21.078	8.505	77.476.578,30	25.515