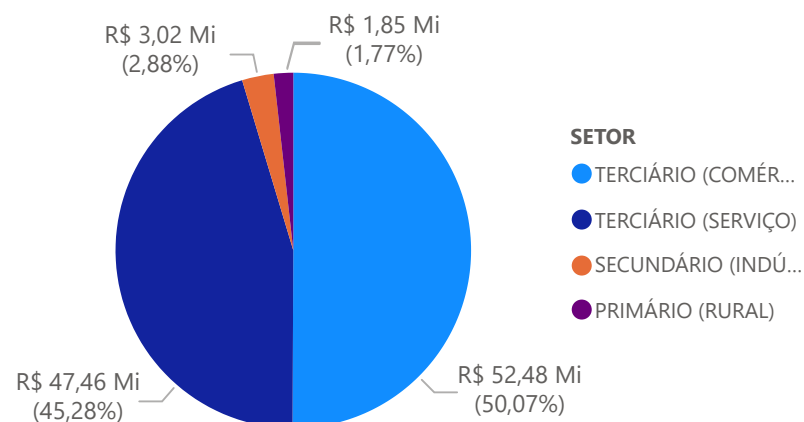
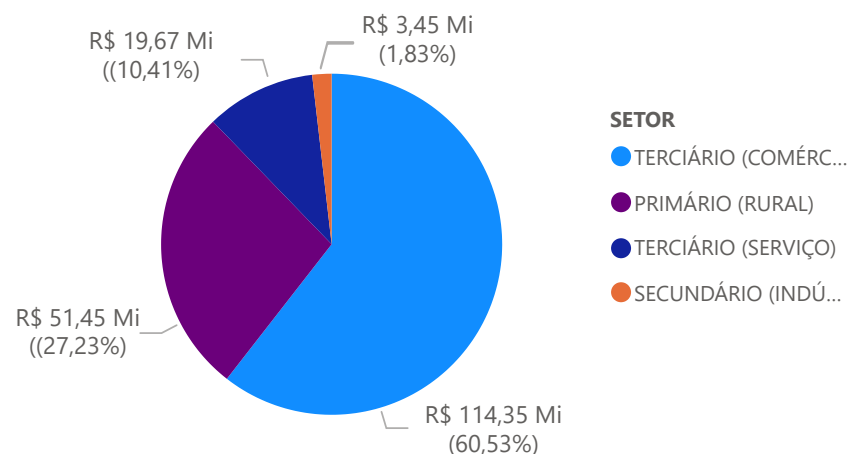


APLICAÇÃO FMPES - 2025

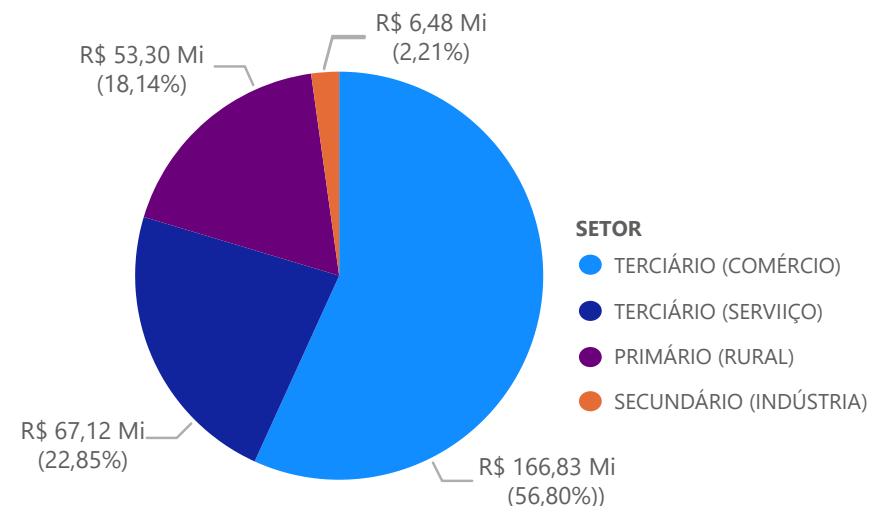
CAPITAL



INTERIOR



APLICAÇÃO ESTADO



REGIÃO	CAPITAL			INTERIOR			TOTAL		
SETOR	Nº OP	VALOR (R\$)	OCUPAÇÕES ECONÔMICAS	Nº OP	VALOR (R\$)	OCUPAÇÕES ECONÔMICAS	Nº OP	VALOR (R\$)	OCUPAÇÕES ECONÔMICAS
PRIMÁRIO (RURAL)	43	1.851.169,80	129	2.740	51.448.745,65	8.220	2.783	53.299.915,45	8.349
SECUNDÁRIO (INDÚSTRIA)	148	3.021.659,95	444	270	3.454.452,37	810	418	6.476.112,32	1.254
TERCIÁRIO (COMÉRCIO)	1.484	52.477.979,14	4.452	6.520	114.354.581,34	19.560	8.004	166.832.560,48	24.012
TERCIÁRIO (SERVIÇO)	1.098	47.457.333,51	3.294	1.336	19.665.626,20	4.008	2.434	67.122.959,71	7.302
Total	2.773	104.808.142,40	8.319	10.866	188.923.405,56	32.598	13.639	293.731.547,96	40.917