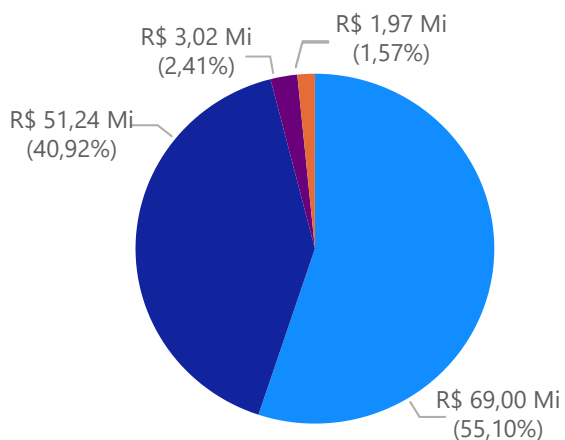


# APLICAÇÃO GERAL - 2025

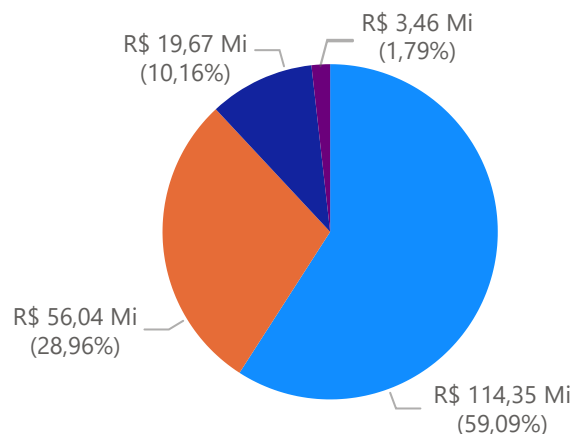
## CAPITAL



### SETOR

- TERCIÁRIO (COMÉRCIO)
- TERCIÁRIO (SERVIÇO)
- SECUNDÁRIO (INDÚSTRIA)
- PRIMÁRIO (RURAL)

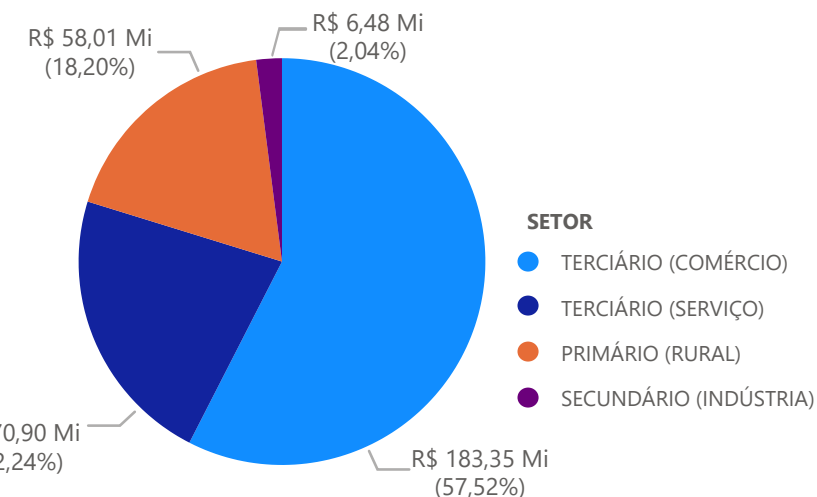
## INTERIOR



### SETOR

- TERCIÁRIO (COMÉRCIO)
- PRIMÁRIO (RURAL)
- TERCIÁRIO (SERVIÇO)
- SECUNDÁRIO (INDÚSTRIA)

## APLICAÇÃO ESTADO



### SETOR

- TERCIÁRIO (COMÉRCIO)
- TERCIÁRIO (SERVIÇO)
- PRIMÁRIO (RURAL)
- SECUNDÁRIO (INDÚSTRIA)

REGIÃO	CAPITAL			INTERIOR			TOTAL		
SETOR	Nº OP	VALOR (R\$)	OCUPAÇÕES ECONÔMICAS	Nº OP	VALOR (R\$)	OCUPAÇÕES ECONÔMICAS	Nº OP	VALOR (R\$)	OCUPAÇÕES ECONÔMICAS
PRIMÁRIO (RURAL)	49	1.967.059,80	147	2.934	56.040.268,65	8.802	<b>2.983</b>	<b>58.007.328,45</b>	<b>8.949</b>
SECUNDÁRIO (INDÚSTRIA)	148	3.021.659,95	444	270	3.454.452,37	810	<b>418</b>	<b>6.476.112,32</b>	<b>1.254</b>
TERCIÁRIO (COMÉRCIO)	1.495	68.995.957,77	4.485	6.520	114.354.581,34	19.560	<b>8.015</b>	<b>183.350.539,11</b>	<b>24.045</b>
TERCIÁRIO (SERVIÇO)	1.103	51.235.987,23	3.309	1.336	19.665.626,20	4.008	<b>2.439</b>	<b>70.901.613,43</b>	<b>7.317</b>
<b>Total</b>	<b>2.795</b>	<b>125.220.664,75</b>	<b>8.385</b>	<b>11.060</b>	<b>193.514.928,56</b>	<b>33.180</b>	<b>13.855</b>	<b>318.735.593,31</b>	<b>41.565</b>