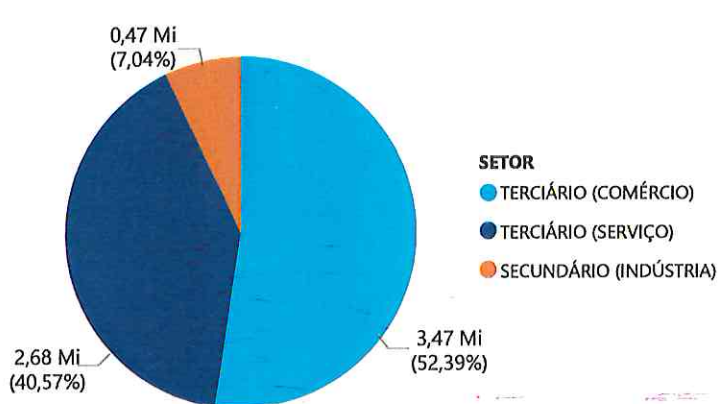
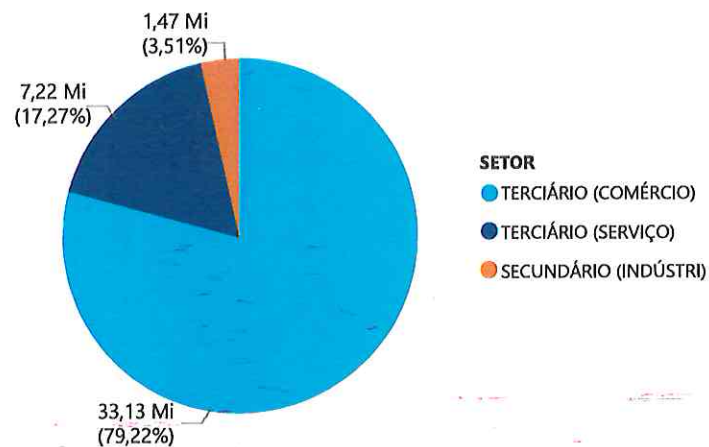


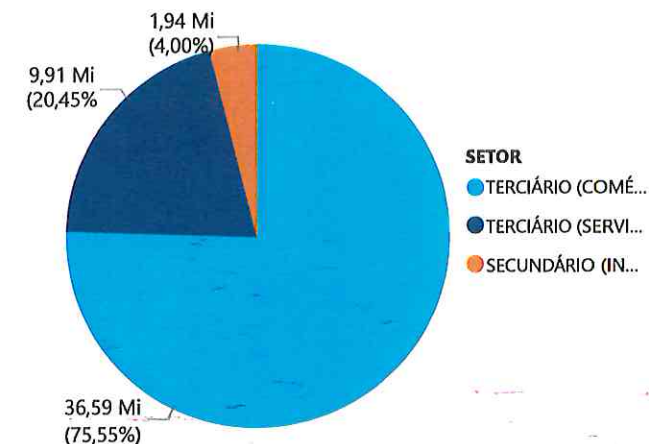
## CAPITAL



## INTERIOR



## ESTADO



REGIÃO SETOR	CAPITAL			INTERIOR			Total		
	Nº OP	VALOR (R\$)	OCUPAÇÕES ECONÔMICAS	Nº OP	VALOR (R\$)	OCUPAÇÕES ECONÔMICAS	Nº OP	VALOR (R\$)	OCUPAÇÕES ECONÔMICAS
SECUNDÁRIO (INDÚSTRIA)	69	465.924,39	207	141	1.469.095,00	423	210	1.935.019,39	630
TERCIÁRIO (COMÉRCIO)	446	3.466.602,85	1.338	3.173	33.128.202,94	9.519	3.619	36.594.805,79	10.857
TERCIÁRIO (SERVIÇO)	315	2.684.463,99	945	714	7.221.095,00	2.142	1.029	9.905.558,99	3.087
<b>Total</b>	<b>830</b>	<b>6.616.991,23</b>	<b>2.490</b>	<b>4.028</b>	<b>41.818.392,94</b>	<b>12.084</b>	<b>4.858</b>	<b>48.435.384,17</b>	<b>14.574</b>