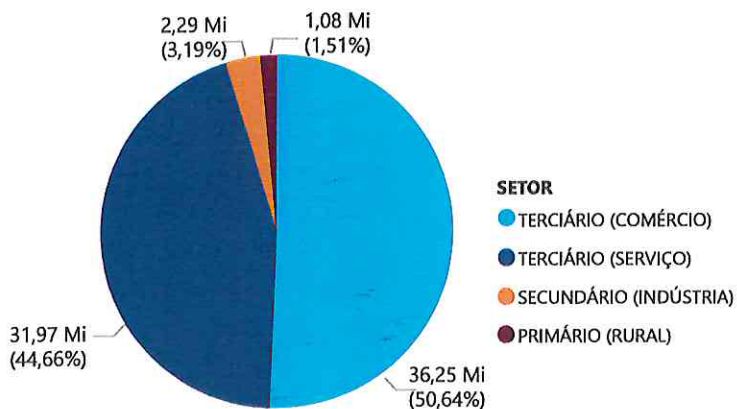
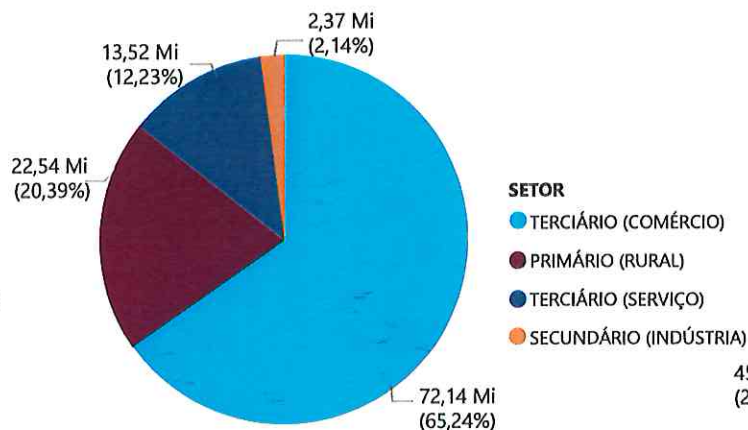


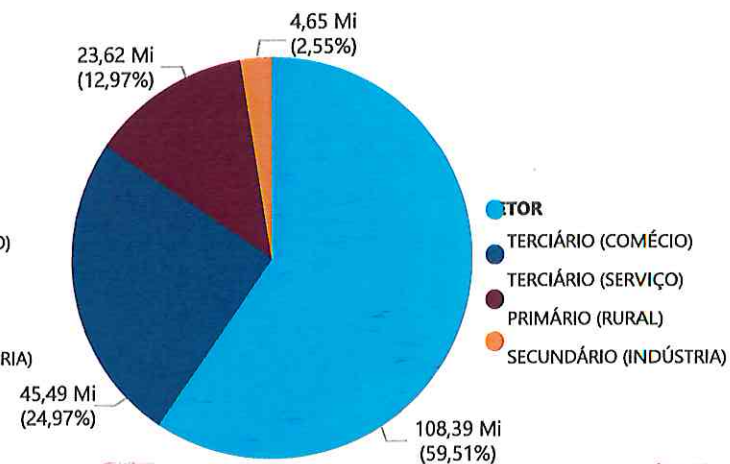
CAPITAL



INTERIOR



ESTADO



REGIÃO	CAPITAL			INTERIOR			Total		
SETOR	Nº OP	VALOR (R\$)	OCUPAÇÕES ECONÔMICAS	Nº OP	VALOR (R\$)	OCUPAÇÕES ECONÔMICAS	Nº OP	VALOR (R\$)	OCUPAÇÕES ECONÔMICAS
PRIMÁRIO (RURAL)	33	1.077.598,50	99	1.237	22.541.063,47	3.711	1.270	23.618.661,97	3.810
SECUNDÁRIO (INDÚSTRIA)	87	2.286.631,39	261	151	2.365.644,50	453	238	4.652.275,89	714
TERCIÁRIO (COMÉRCIO)	855	36.248.796,51	2.565	3.677	72.139.724,00	11.031	4.532	108.388.520,51	13.596
TERCIÁRIO (SERVIÇO)	668	31.966.254,87	2.004	815	13.523.789,50	2.445	1.483	45.490.044,37	4.449
Total	1.643	71.579.281,27	4.929	5.880	110.570.221,47	17.640	7.523	182.149.502,74	22.569

[Handwritten signatures]