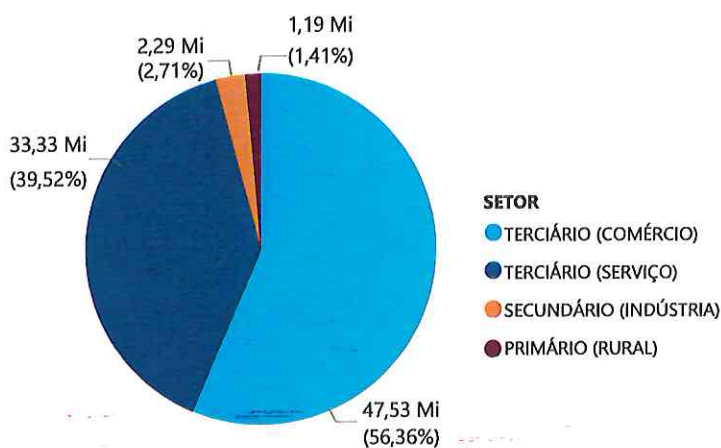
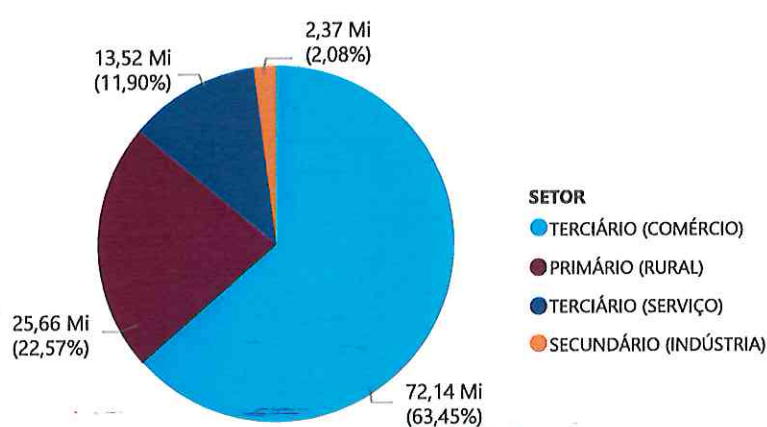


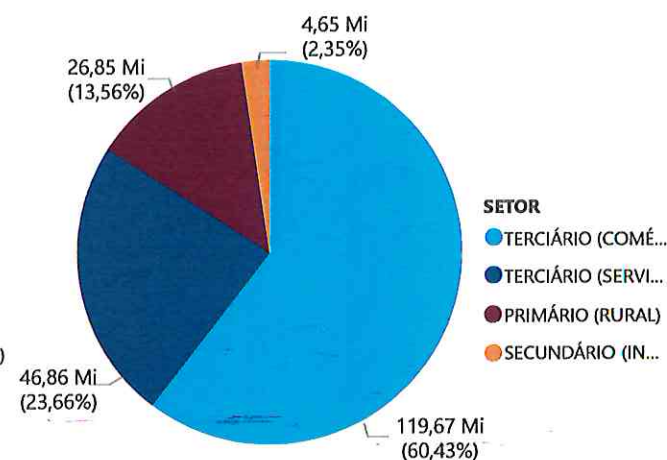
CAPITAL



INTERIOR



ESTADO



REGIÃO SETOR	CAPITAL			INTERIOR			Total		
	Nº OP	VALOR (R\$)	OCUPAÇÕES ECONÔMICAS	Nº OP	VALOR (R\$)	OCUPAÇÕES ECONÔMICAS	Nº OP	VALOR (R\$)	OCUPAÇÕES ECONÔMICAS
PRIMÁRIO (RURAL)	39	1.193.488,50	117	1.382	25.660.771,47	4.146	1.421	26.854.259,97	4.263
SECUNDÁRIO (INDÚSTRIA)	87	2.286.631,39	261	151	2.365.644,50	453	238	4.652.275,89	714
TERCIÁRIO (COMÉRCIO)	863	47.533.558,76	2.589	3.677	72.139.724,00	11.031	4.540	119.673.282,76	13.620
TERCIÁRIO (SERVIÇO)	670	33.332.078,83	2.010	815	13.523.789,50	2.445	1.485	46.855.868,33	4.455
Total	1.659	84.345.757,48	4.977	6.025	113.689.929,47	18.075	7.684	198.035.686,95	23.052