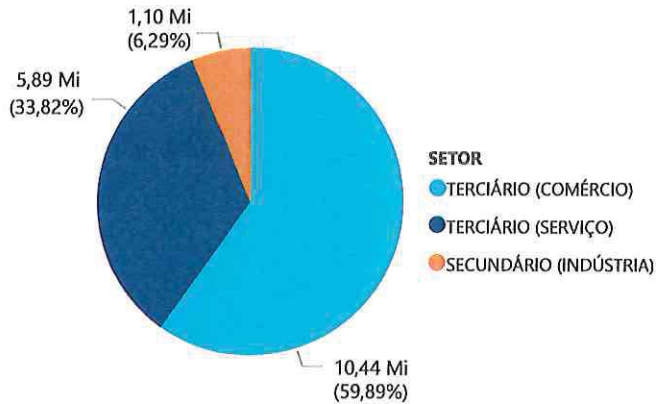
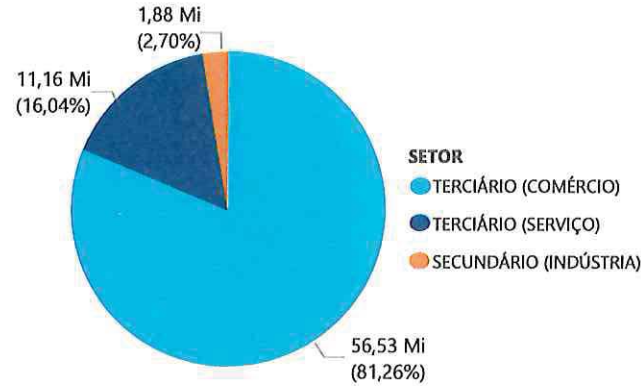


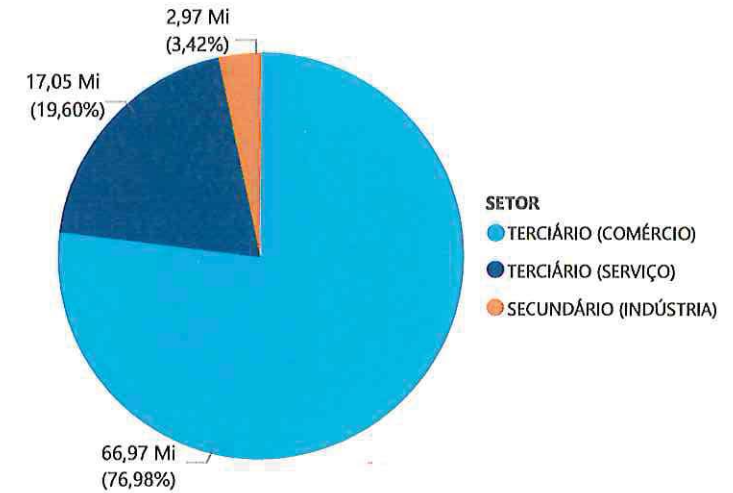
CAPITAL



INTERIOR



ESTADO



REGIÃO	CAPITAL			INTERIOR			Total		
	SETOR	Nº OP	VALOR (R\$)	OCUPAÇÕES ECONÔMICAS	Nº OP	VALOR (R\$)	OCUPAÇÕES ECONÔMICAS	Nº OP	VALOR (R\$)
SECUNDÁRIO (INDÚSTRIA)	143	1.096.473,76	429	220	1.875.810,48	660	363	2.972.284,24	1.089
TERCIÁRIO (COMÉRCIO)	1.439	10.436.899,56	4.317	6936	56.532.102,95	20.808	8.375	66.969.002,51	25.125
TERCIÁRIO (SERVIÇO)	717	5.894.241,36	2.151	1406	11.159.279,00	4.218	2.123	17.053.520,36	6.369
Total	2.299	17.427.614,68	6.897	8.562	69.567.192,43	25.686	10.861	86.994.807,11	32.583

