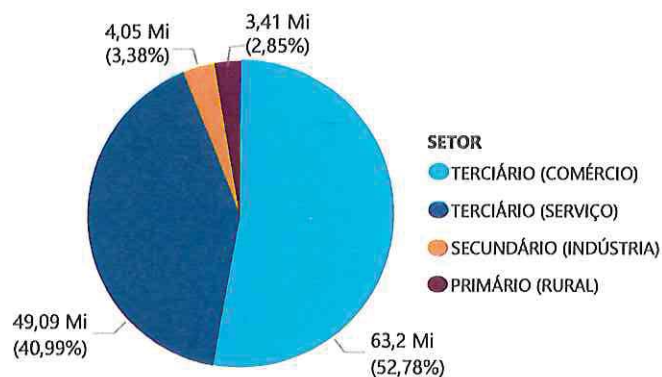
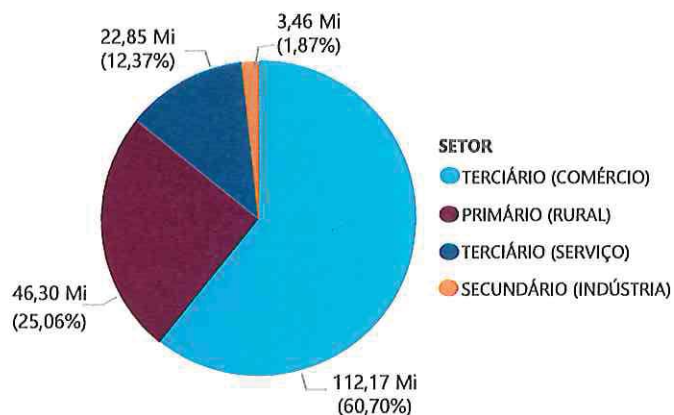


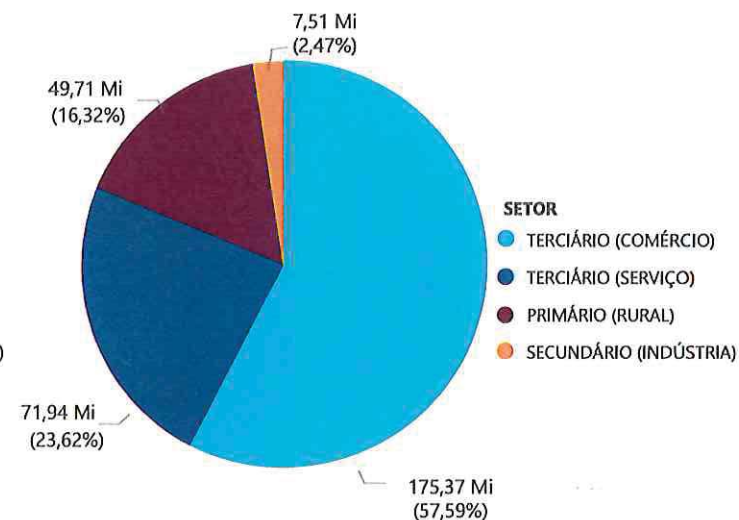
CAPITAL



INTERIOR



ESTADO



REGIÃO SETOR	CAPITAL			INTERIOR			Total		
	Nº OP	VALOR (R\$)	OCUPAÇÕES ECONÔMICAS	Nº OP	VALOR (R\$)	OCUPAÇÕES ECONÔMICAS	Nº OP	VALOR (R\$)	OCUPAÇÕES ECONÔMICAS
PRIMÁRIO (RURAL)	71	3.410.034,18	213	2.522	46.299.481,21	7.566	2.593	49.709.515,39	7.779
SECUNDÁRIO (INDÚSTRIA)	174	4.046.368,26	522	251	3.459.756,91	753	425	7.506.125,17	1.275
TERCIÁRIO (COMÉRCIO)	2.147	63.200.457,97	6.441	7.933	112.168.640,04	23.799	10.080	175.369.098,01	30.240
TERCIÁRIO (SERVIÇO)	1.266	49.085.705,04	3.798	1.630	22.854.658,21	4.890	2.896	71.940.363,25	8.688
Total	3.658	119.742.565,45	10.974	12.336	184.782.536,37	37.008	15.994	304.525.101,82	47.982

