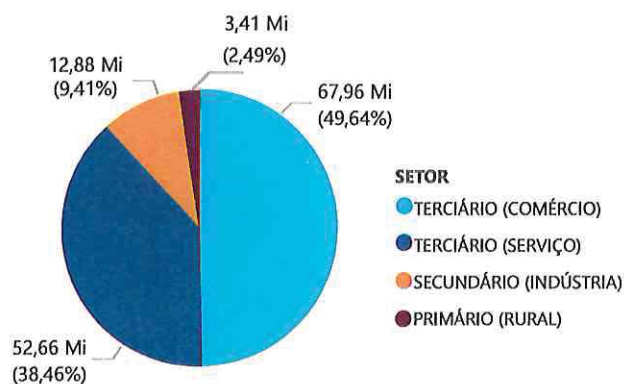
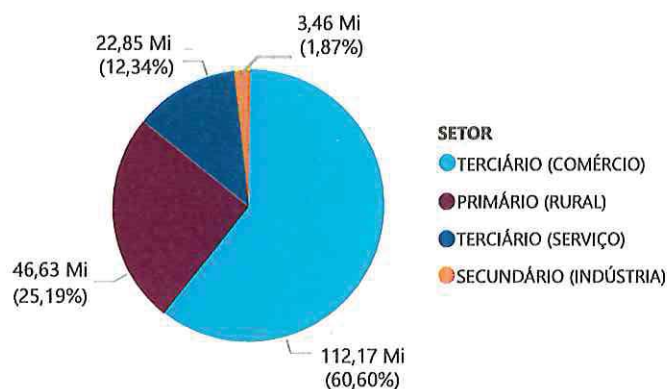


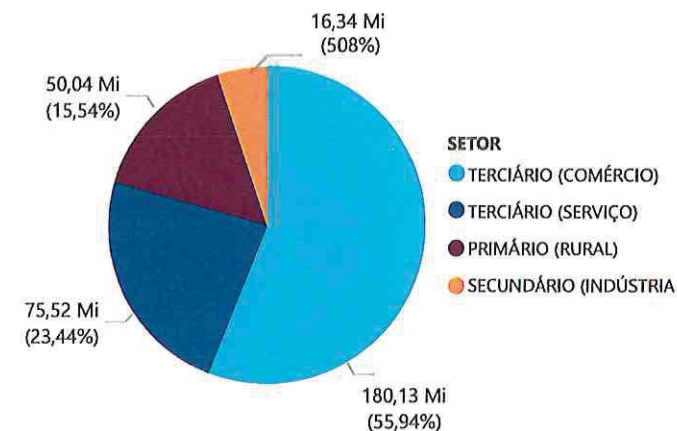
CAPITAL



INTERIOR



ESTADO



REGIÃO SETOR	CAPITAL			INTERIOR			Total		
	Nº OP	VALOR (R\$)	OCUPAÇÕES ECONÔMICAS	Nº OP	VALOR (R\$)	OCUPAÇÕES ECONÔMICAS	Nº OP	VALOR (R\$)	OCUPAÇÕES ECONÔMICAS
PRIMÁRIO (RURAL)	71	3.410.034,18	213	2.534	46.625.569,86	7.602	2.605	50.035.604,04	7.815
SECUNDÁRIO (INDÚSTRIA)	177	12.883.700,80	531	251	3.459.756,91	753	428	16.343.457,71	1.284
TERCIÁRIO (COMÉRCIO)	2.154	67.961.208,97	6.462	7.933	112.168.640,04	23.799	10.087	180.129.849,01	30.261
TERCIÁRIO (SERVIÇO)	1.272	52.661.895,18	3.816	1.630	22.854.658,21	4.890	2.902	75.516.553,39	8.706
Total	3.674	136.916.839,13	11.022	12.348	185.108.625,02	37.044	16.022	322.025.464,15	48.066

