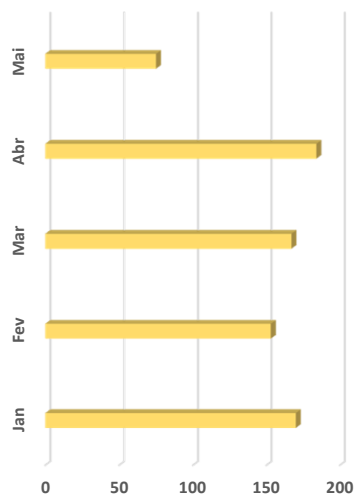


**Demonstrativo de Operações de Crédito Renegociadas**  
**Todas as Fontes de Recursos**  
**Janeiro - Maio de 2022**

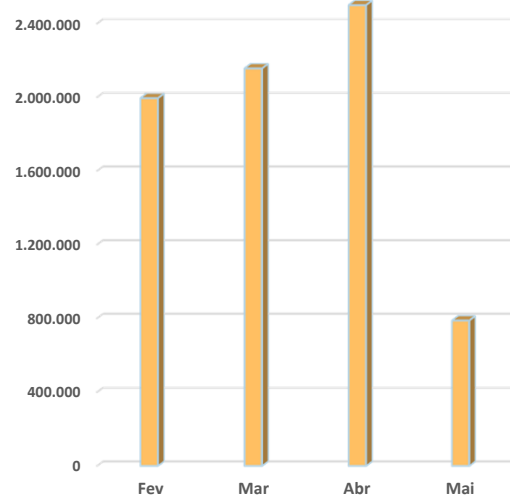


Mês	Nº Operações	Data-base: 13 de Maio de 2022
		Valor Renegociado (R\$)
Jan	170	1.899.019,92
Fev	153	1.994.832,75
Mar	167	2.156.255,44
Abr	184	2.845.541,18
Mai	75	787.722,42
1ª Semana	42	413.213,18
2ª Semana	33	374.509,24
<b>Total</b>	<b>824</b>	<b>9.683.371,71</b>
<b>Média Mensal</b>	<b>165</b>	<b>1.936.674,34</b>

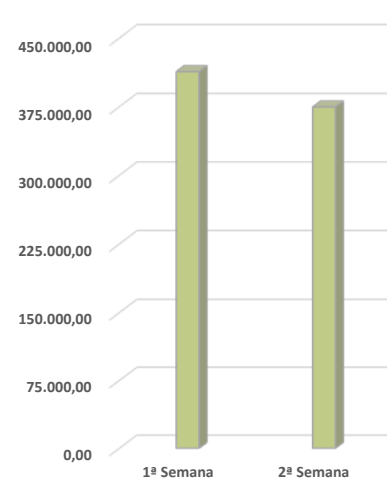
Nº de Operações



Valor Mensal



Maio - Valor Semanal



Valor Renegociado  
(Valor Em R\$)

