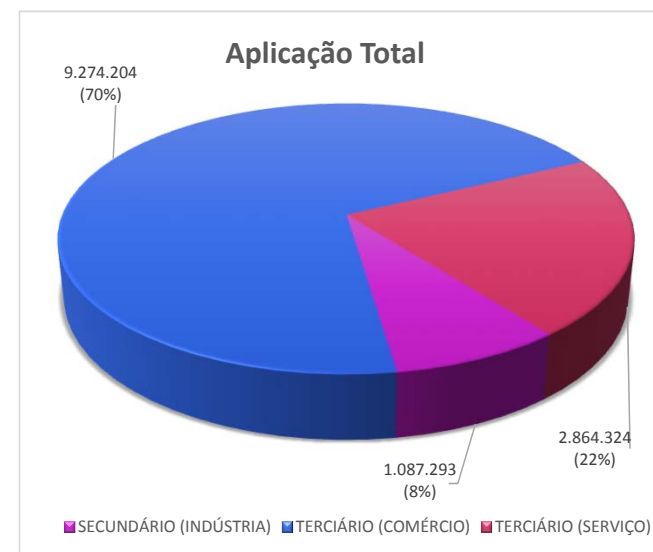
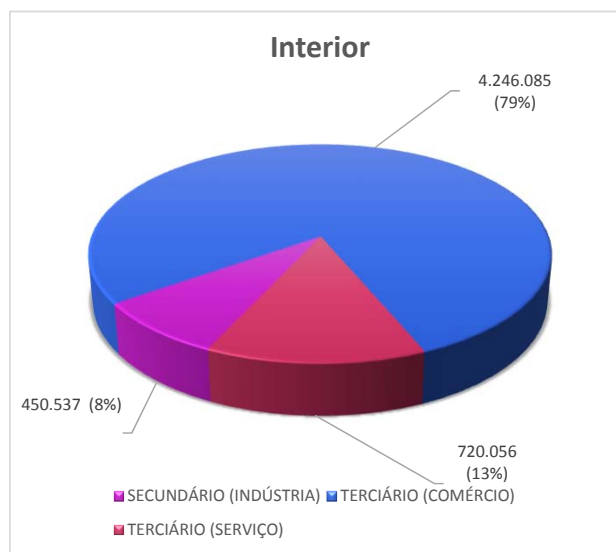
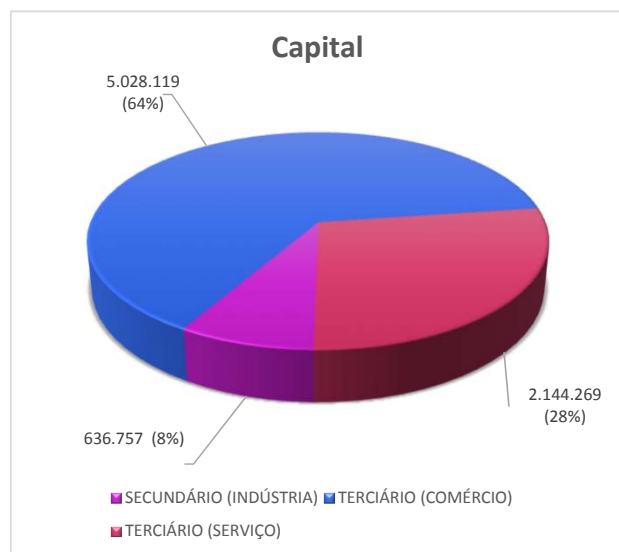


APLICAÇÃO POR SETOR
(Valor expresso em R\$ mil)

SETOR	DATA BASE:						30/06/2019	
	CAPITAL		INTERIOR		TOTAL			OCUPAÇÕES ECONÔMICAS (*)
	Nº OP	VALOR (R\$)	Nº OP	VALOR (R\$)	Nº OP	VALOR (R\$)		
SECUNDÁRIO (INDÚSTRIA)	118	636.757	100	450.537	218	1.087.293	654	
TERCIÁRIO (COMÉRCIO)	876	5.028.119	869	4.246.085	1.745	9.274.204	5.235	
TERCIÁRIO (SERVIÇO)	403	2.144.269	175	720.056	578	2.864.324	1.734	
TOTAL	1.397	7.809.144	1.144	5.416.677	2.541	13.225.822	7.623	



(*) Para o cálculo das operações econômicas geradas em consequência dos financiamentos concedidos, a AFEAM considera que para cada operação de crédito são geradas e/ou mantidas, 3 (três) ocupações econômicas.