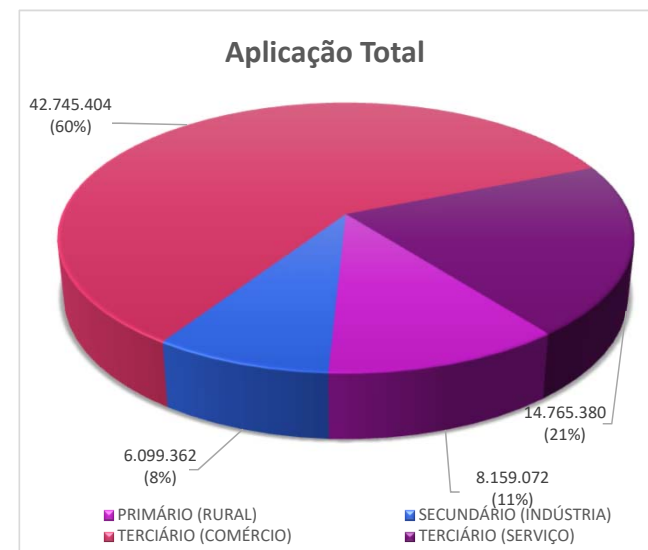
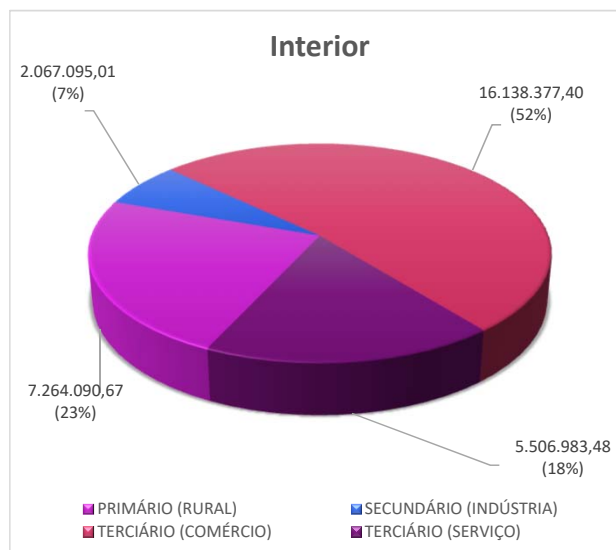
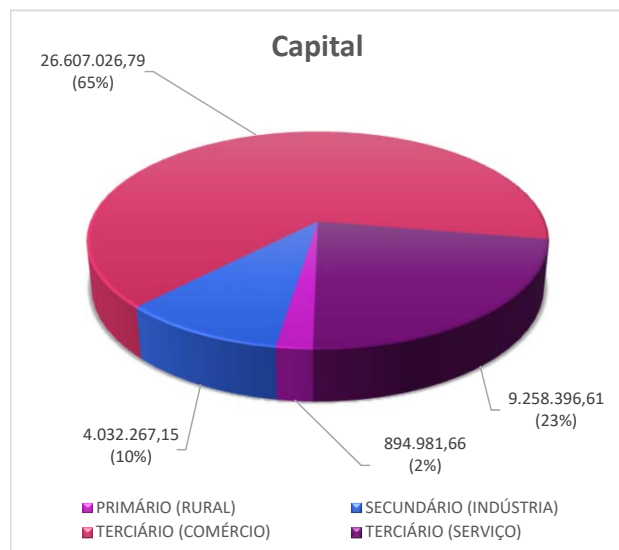


APLICAÇÃO POR SETOR
(Valor expresso em R\$ mil)

SETOR	DATA BASE:						31/12/2019
	CAPITAL		INTERIOR		TOTAL		
	Nº OP	VALOR (R\$)	Nº OP	VALOR (R\$)	Nº OP	VALOR (R\$)	
PRIMÁRIO (RURAL)	28	894.981,66	501	7.264.090,67	529	8.159.072	1.587
SECUNDÁRIO (INDÚSTRIA)	451	4.032.267,15	483	2.067.095,01	934	6.099.362	2.802
TERCIÁRIO (COMÉRCIO)	3.142	26.607.026,79	2.432	16.138.377,40	5.574	42.745.404	16.722
TERCIÁRIO (SERVIÇO)	991	9.258.396,61	986	5.506.983,48	1.977	14.765.380	5.931
TOTAL	4.612	40.792.672	4.402	30.976.547	9.014	71.769.219	27.042



(*) Para o cálculo das operações econômicas geradas em consequência dos financiamentos concedidos, a AFEAM considera que para cada operação de crédito são geradas e/ou mantidas, 3 (três) ocupações econômicas.