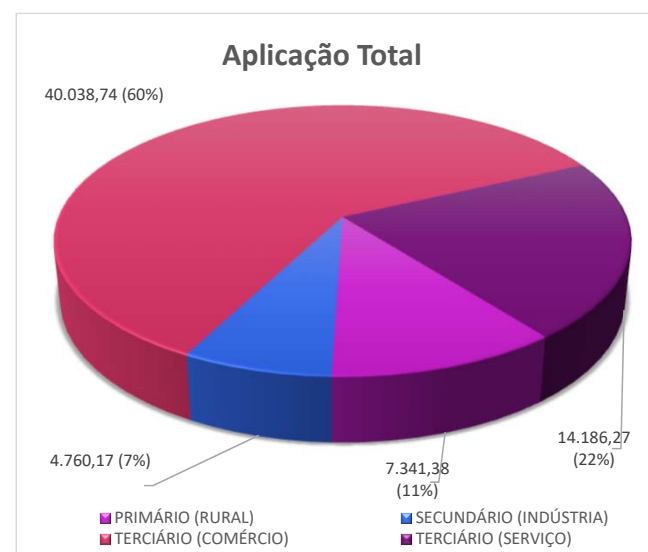
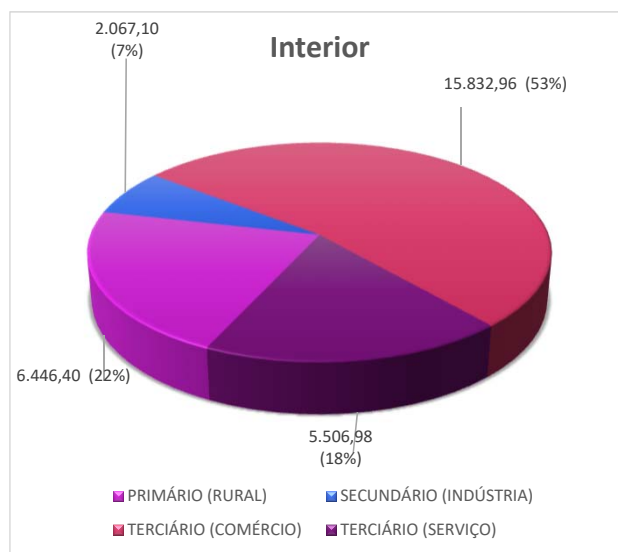
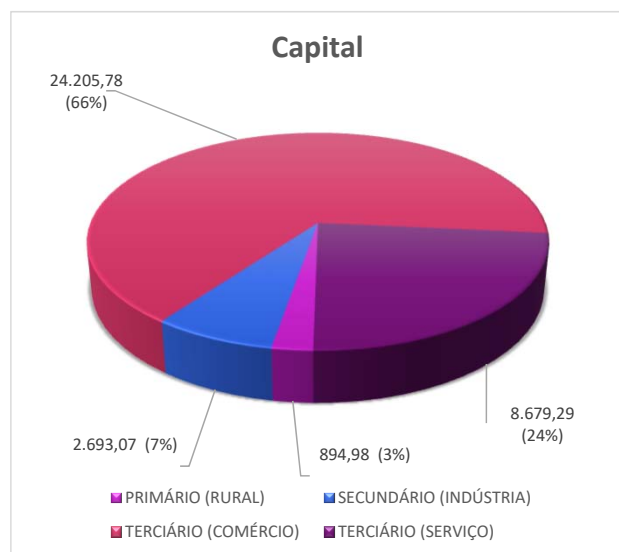


APLICAÇÃO POR SETOR
(Valor expresso em R\$ mil)

SETOR	DATA BASE:						31/12/2019	
	CAPITAL		INTERIOR		TOTAL			OCUPAÇÕES ECONÔMICAS (*)
	Nº OP	VALOR (R\$)	Nº OP	VALOR (R\$)	Nº OP	VALOR (R\$)		
PRIMÁRIO (RURAL)	28	894,98	464	6.446,40	492	7.341,38	1.476	
SECUNDÁRIO (INDÚSTRIA)	447	2.693,07	483	2.067,10	930	4.760,17	2.790	
TERCIÁRIO (COMÉRCIO)	3.123	24.205,78	2.430	15.832,96	5.553	40.038,74	16.659	
TERCIÁRIO (SERVIÇO)	981	8.679,29	986	5.506,98	1.967	14.186,27	5.901	
TOTAL	4.579	36.473,12	4.363	29.853,44	8.942	66.326,55	26.826	



(*) Para o cálculo das operações econômicas geradas em consequência dos financiamentos concedidos, a AFEAM considera que para cada operação de crédito são geradas e/ou mantidas, 3 (três) ocupações econômicas.