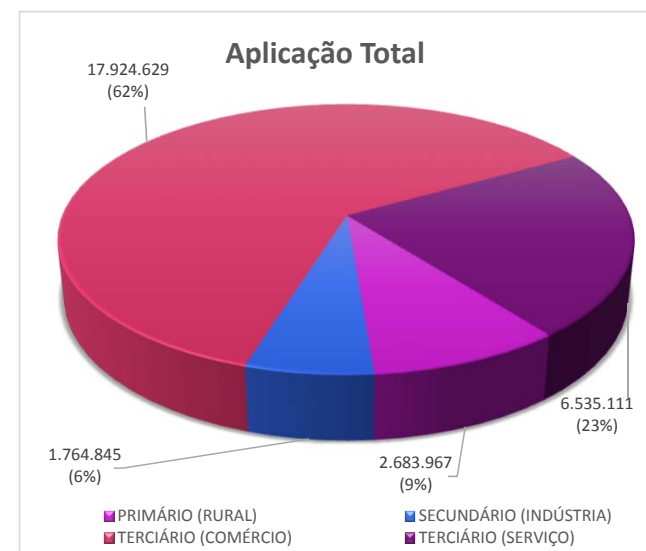
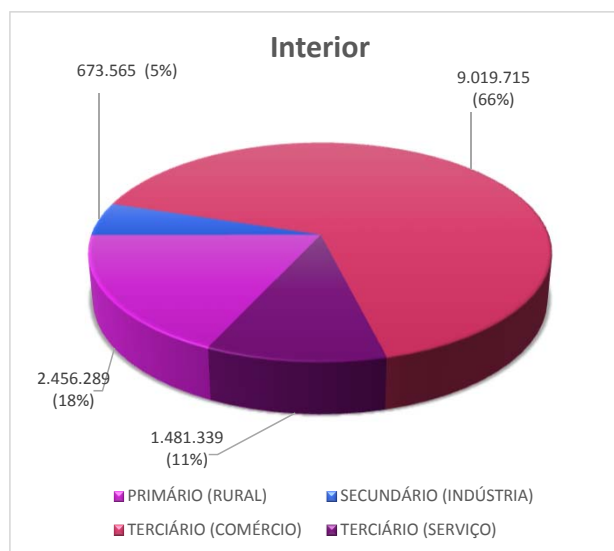
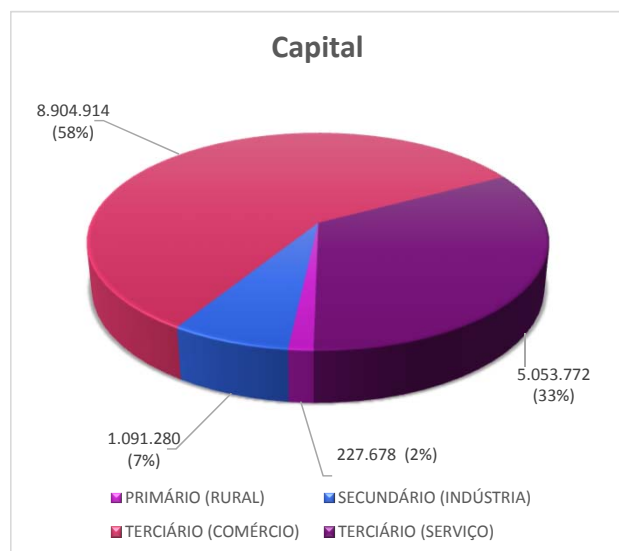


APLICAÇÃO POR SETOR
(Valor expresso em R\$ mil)

SETOR	DATA BASE:						30/06/2019
	CAPITAL		INTERIOR		TOTAL		OCUPAÇÕES ECONÔMICAS (*)
	Nº OP	VALOR (R\$)	Nº OP	VALOR (R\$)	Nº OP	VALOR (R\$)	
PRIMÁRIO (RURAL)	12	227.678	161	2.456.289	173	2.683.967	519
SECUNDÁRIO (INDÚSTRIA)	146	1.091.280	140	673.565	286	1.764.845	858
TERCIÁRIO (COMÉRCIO)	1.127	8.904.914	1.319	9.019.715	2.446	17.924.629	7.338
TERCIÁRIO (SERVIÇO)	578	5.053.772	270	1.481.339	848	6.535.111	2.544
TOTAL	1.863	15.277.644	1.890	13.630.908	3.753	28.908.552	11.259



(*) Para o cálculo das operações econômicas geradas em consequência dos financiamentos concedidos, a AFEAM considera que para cada operação de crédito são geradas e/ou mantidas, 3 (três) ocupações econômicas.