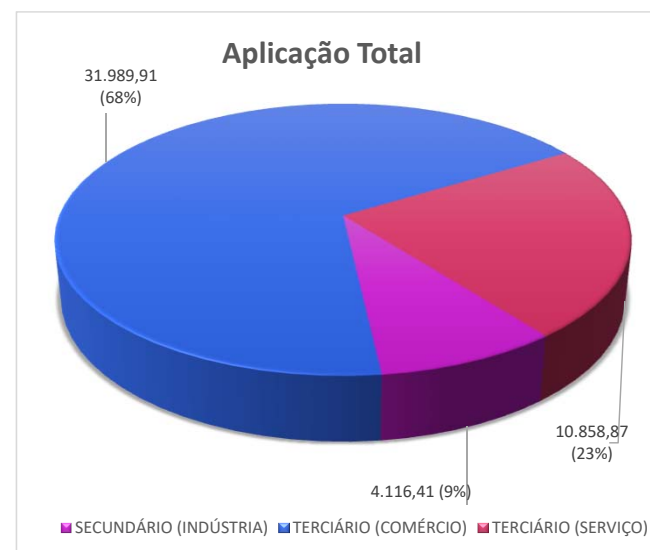
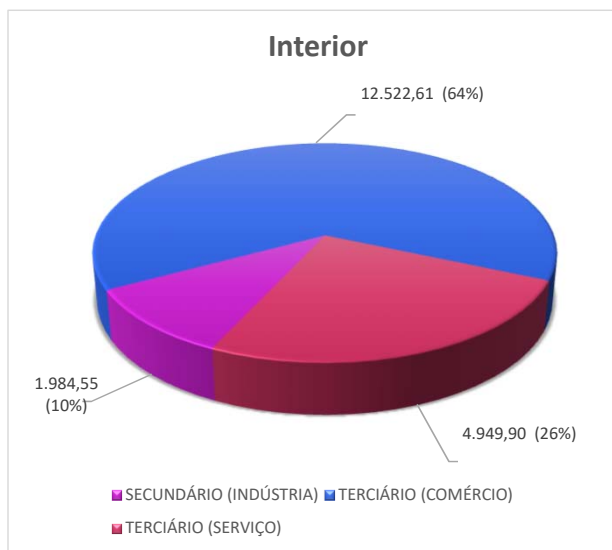
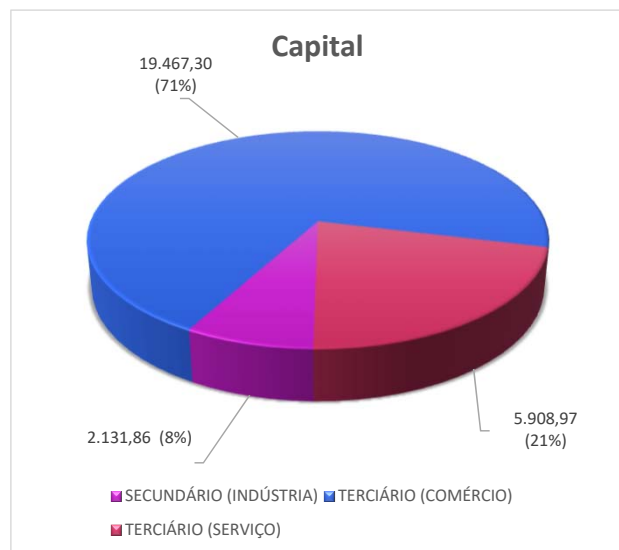


APLICAÇÃO POR SETOR
(Valor expresso em R\$ mil)

SETOR	DATA BASE:						31/12/2019
	CAPITAL		INTERIOR		TOTAL		
	Nº OP	VALOR (R\$)	Nº OP	VALOR (R\$)	Nº OP	VALOR (R\$)	
SECUNDÁRIO (INDÚSTRIA)	437	2.131,86	480	1.984,55	917	4.116,41	2.751
TERCIÁRIO (COMÉRCIO)	3.027	19.467,30	2.332	12.522,61	5.359	31.989,91	16.077
TERCIÁRIO (SERVIÇO)	912	5.908,97	971	4.949,90	1.883	10.858,87	5.649
TOTAL	4.376	27.508,13	3.783	19.457,06	8.159	46.965,19	24.477



(*) Para o cálculo das operações econômicas geradas em consequência dos financiamentos concedidos, a AFEAM considera que para cada operação de crédito são geradas e/ou mantidas, 3 (três) ocupações econômicas.