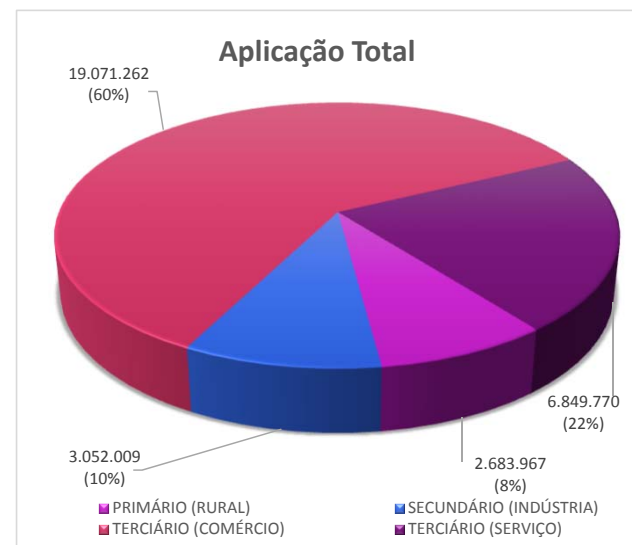
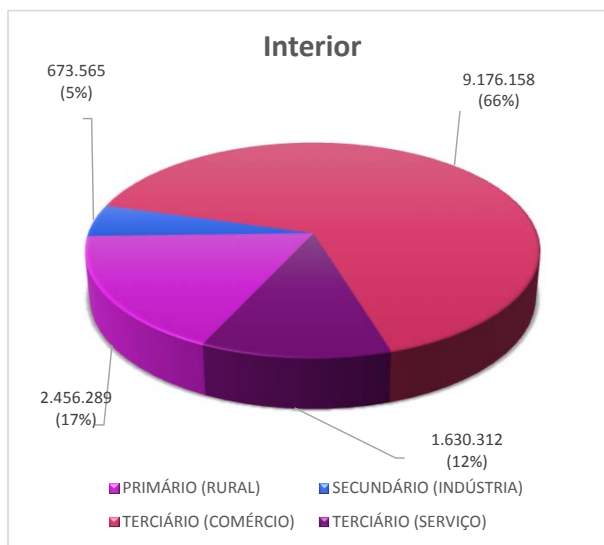
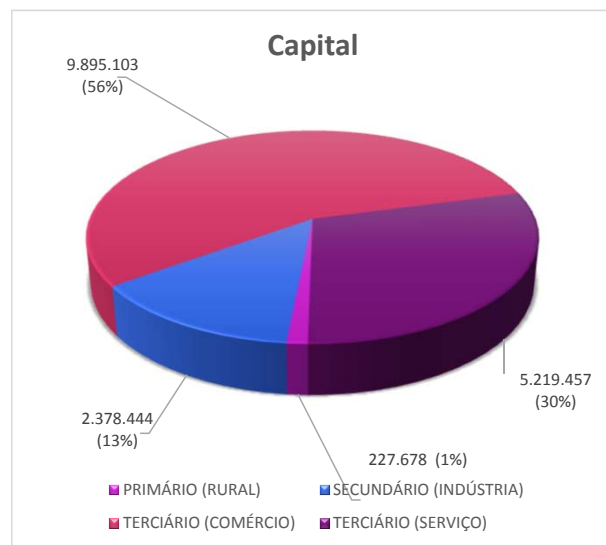


APLICAÇÃO POR SETOR
(Valor expresso em R\$ mil)

SETOR	DATA BASE:						30/06/2019
	CAPITAL		INTERIOR		TOTAL		OCUPAÇÕES ECONÔMICAS (*)
	Nº OP	VALOR (R\$)	Nº OP	VALOR (R\$)	Nº OP	VALOR (R\$)	
PRIMÁRIO (RURAL)	12	227.678	161	2.456.289	173	2.683.967	519
SECUNDÁRIO (INDÚSTRIA)	150	2.378.444	140	673.565	290	3.052.009	870
TERCIÁRIO (COMÉRCIO)	1.137	9.895.103	1.311	9.176.158	2.448	19.071.262	7.344
TERCIÁRIO (SERVIÇO)	581	5.219.457	271	1.630.312	852	6.849.770	2.556
TOTAL	1.880	17.720.683	1.883	13.936.324	3.763	31.657.007	11.289



(*) Para o cálculo das operações econômicas geradas em consequência dos financiamentos concedidos, a AFEAM considera que para cada operação de crédito são geradas e/ou mantidas, 3 (três) ocupações econômicas.