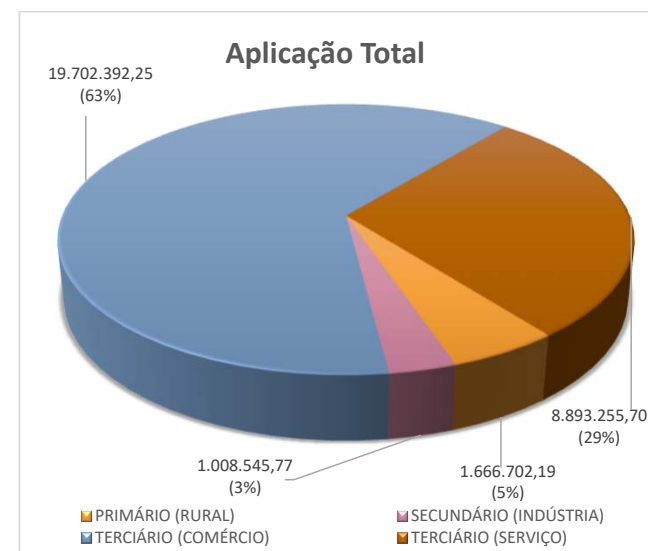
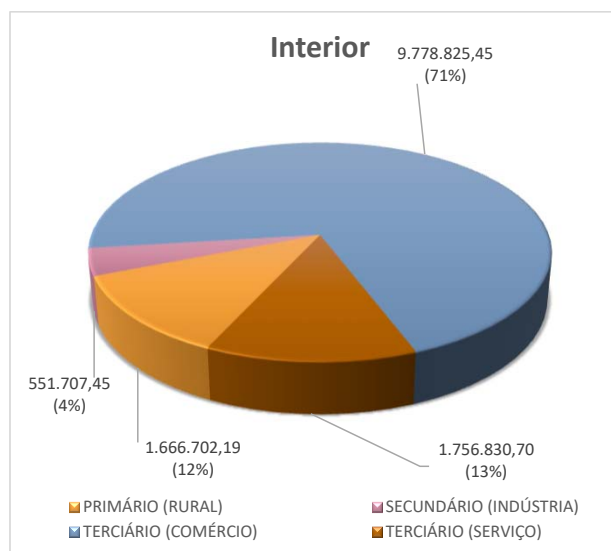
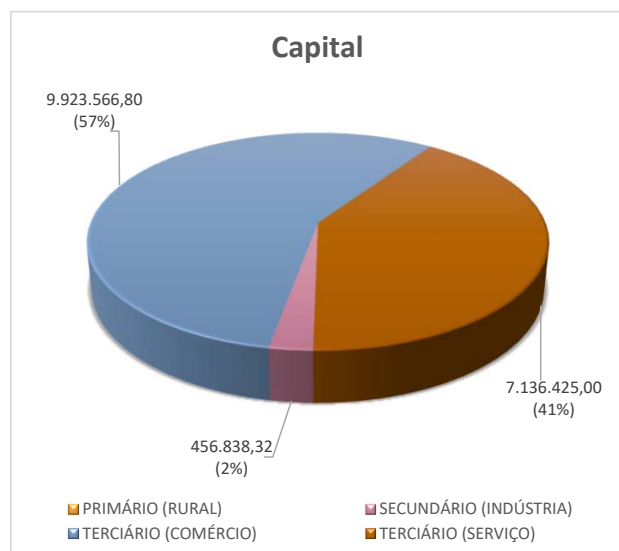


APLICAÇÃO POR SETOR
(Valor expresso em R\$ mil)

SETOR	DATA BASE:						30/06/2020
	CAPITAL		INTERIOR		TOTAL		OCUPAÇÕES ECONÔMICAS (*)
	Nº OP	VALOR (R\$)	Nº OP	VALOR (R\$)	Nº OP	VALOR (R\$)	
PRIMÁRIO (RURAL)			103	1.666.702,19	103	1.666.702,19	309
SECUNDÁRIO (INDÚSTRIA)	73	456.838,32	87	551.707,45	160	1.008.545,77	480
TERCIÁRIO (COMÉRCIO)	744	9.923.566,80	1.273	9.778.825,45	2.017	19.702.392,25	6.051
TERCIÁRIO (SERVIÇO)	467	7.136.425,00	290	1.756.830,70	757	8.893.255,70	2.271
TOTAL	1.284	17.516.830,12	1.753	13.754.065,79	3.037	31.270.895,91	9.111



(*) Para o cálculo das operações econômicas geradas em consequência dos financiamentos concedidos, a AFEAM considera que para cada operação de crédito são geradas e/ou mantidas, 3 (três) ocupações econômicas.