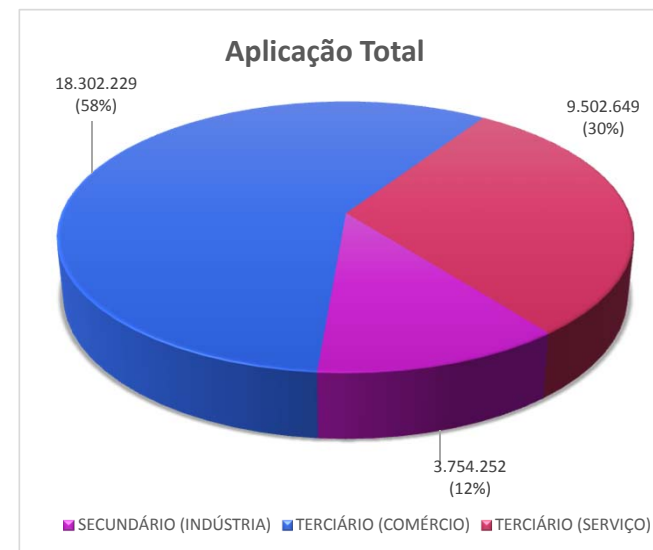
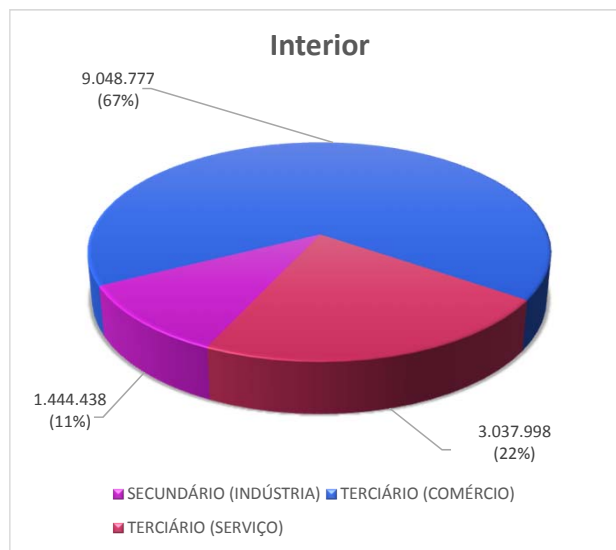
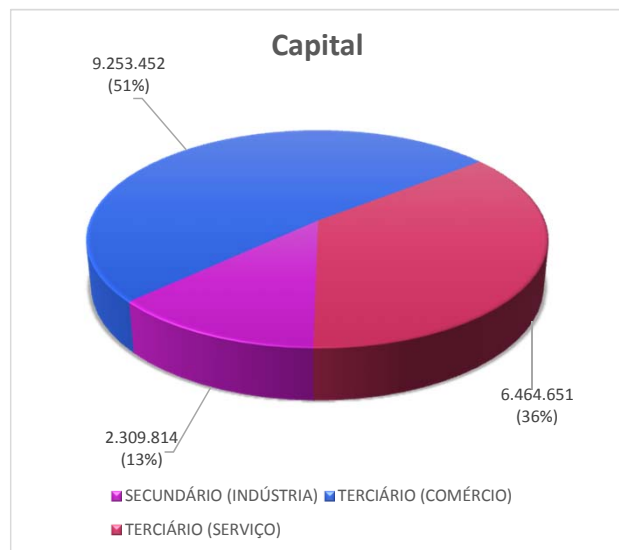


APLICAÇÃO POR SETOR
(Valor expresso em R\$ mil)

SETOR	DATA BASE:						31/12/2018
	CAPITAL		INTERIOR		TOTAL		OCUPAÇÕES ECONÔMICAS (*)
	Nº OP	VALOR (R\$)	Nº OP	VALOR (R\$)	Nº OP	VALOR (R\$)	
SECUNDÁRIO (INDÚSTRIA)	502	2.309.814	411	1.444.438	913	3.754.252	2.739
TERCIÁRIO (COMÉRCIO)	2.081	9.253.452	2.225	9.048.777	4.306	18.302.229	12.918
TERCIÁRIO (SERVIÇO)	1.206	6.464.651	854	3.037.998	2.060	9.502.649	6.180
TOTAL	3.789	18.027.917	3.490	13.531.213	7.279	31.559.130	21.837



(*) Para o cálculo das operações econômicas geradas em consequência dos financiamentos concedidos, a AFEAM considera que para cada operação de crédito são geradas e/ou mantidas, 3 (três) ocupações econômicas.