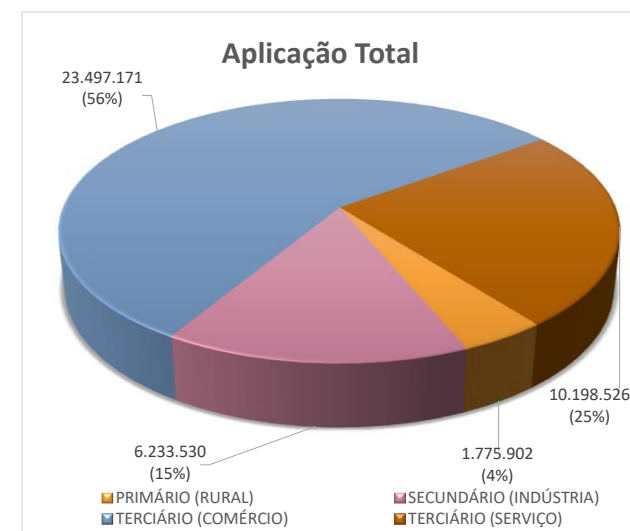
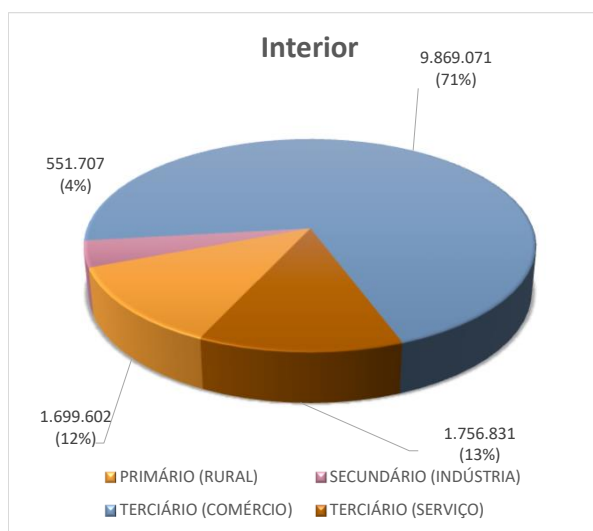
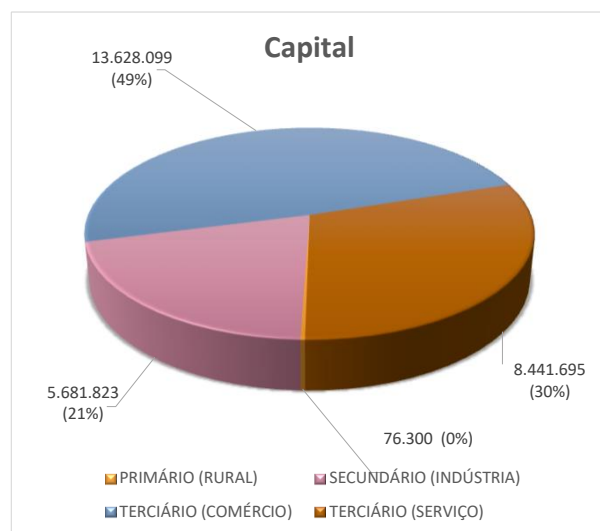


APLICAÇÃO POR SETOR
(Valor expresso em R\$ mil)

SETOR	DATA BASE:						30/06/2020
	CAPITAL		INTERIOR		TOTAL		OCUPAÇÕES ECONÔMICAS (*)
	Nº OP	VALOR (R\$)	Nº OP	VALOR (R\$)	Nº OP	VALOR (R\$)	
PRIMÁRIO (RURAL)	2	76.300	105	1.699.602	107	1.775.902	321
SECUNDÁRIO (INDÚSTRIA)	76	5.681.823	87	551.707	163	6.233.530	2.239
TERCIÁRIO (COMÉRCIO)	755	13.628.099	1.274	9.869.071	2.029	23.497.171	6.287
TERCIÁRIO (SERVIÇO)	471	8.441.695	290	1.756.831	761	10.198.526	2.502
TOTAL	1.304	27.827.917	1.756	13.877.211	3.060	41.705.129	11.349



(*) Para o cálculo das operações econômicas geradas em consequência dos financiamentos concedidos, a AFEAM considera que para cada operação de crédito são geradas e/ou mantidas, 3 (três) ocupações econômicas.