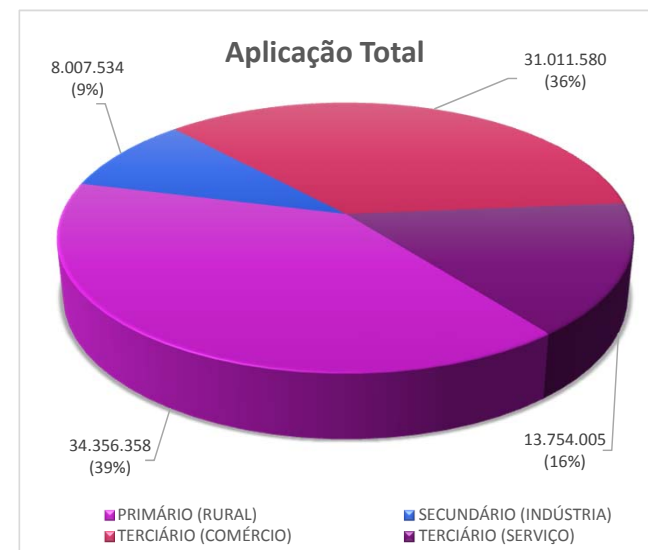
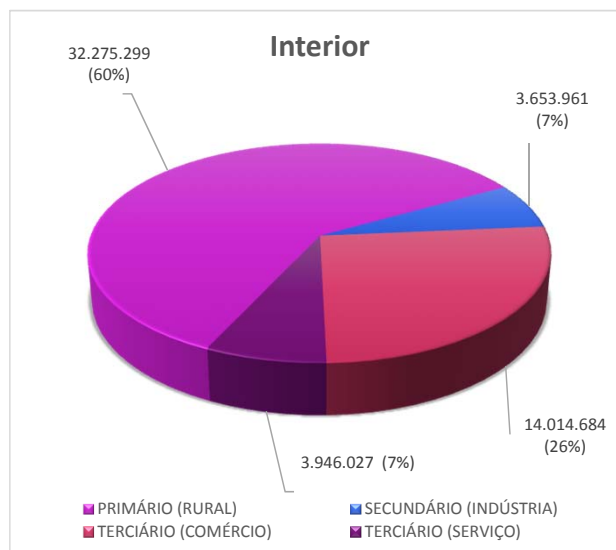
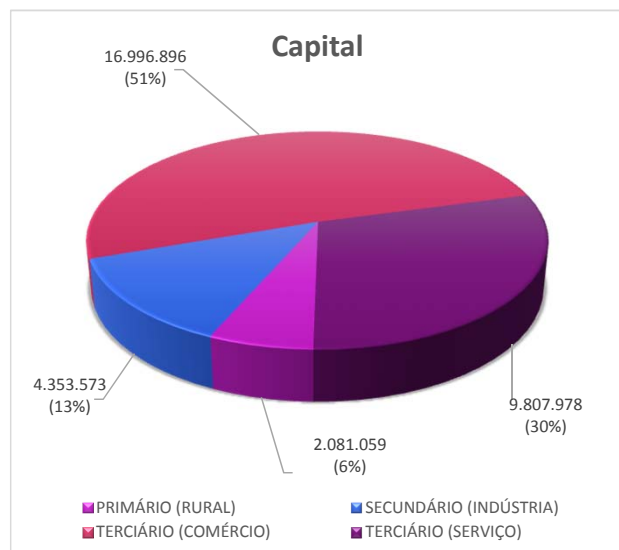


APLICAÇÃO POR SETOR
(Valor expresso em R\$ mil)

SETOR	DATA BASE:						31/12/2018
	CAPITAL		INTERIOR		TOTAL		
	Nº OP	VALOR (R\$)	Nº OP	VALOR (R\$)	Nº OP	VALOR (R\$)	
PRIMÁRIO (RURAL)	216	2.081.059	2.565	32.275.299	2.781	34.356.358	8.343
SECUNDÁRIO (INDÚSTRIA)	525	4.353.573	437	3.653.961	962	8.007.534	2.886
TERCIÁRIO (COMÉRCIO)	2.340	16.996.896	2.619	14.014.684	4.959	31.011.580	14.877
TERCIÁRIO (SERVIÇO)	1.340	9.807.978	933	3.946.027	2.273	13.754.005	6.819
TOTAL	4.421	33.239.505	6.554	53.889.972	10.975	87.129.477	32.925



(*) Para o cálculo das operações econômicas geradas em consequência dos financiamentos concedidos, a AFEAM considera que para cada operação de crédito são geradas e/ou mantidas, 3 (três) ocupações econômicas.