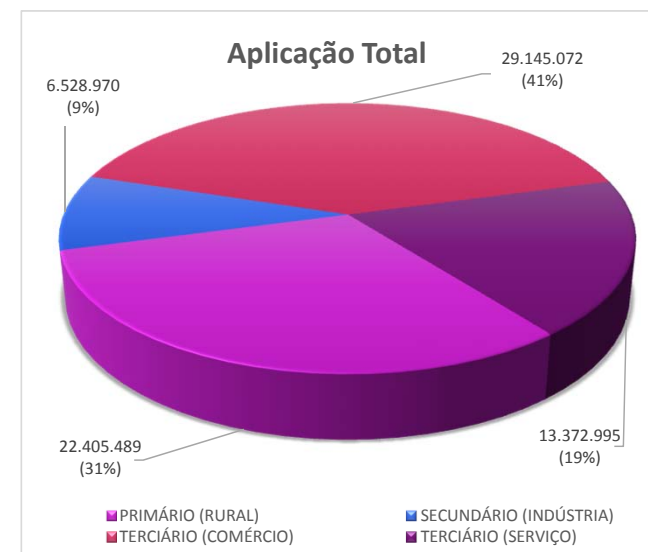
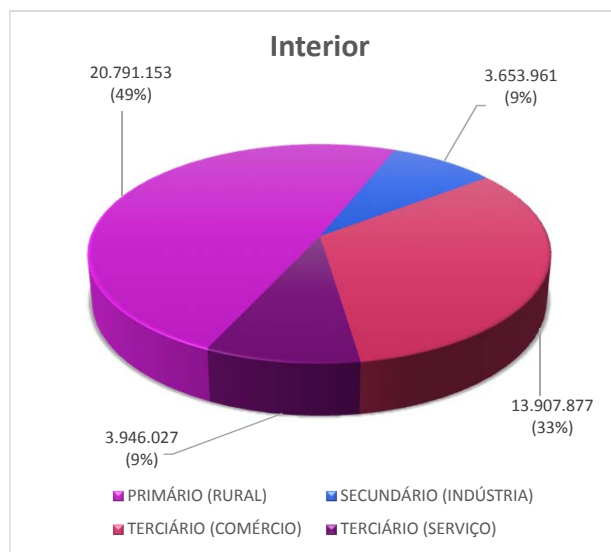
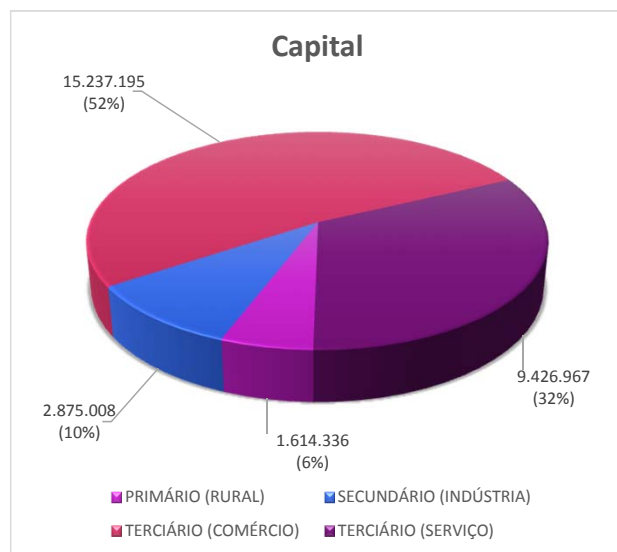


APLICAÇÃO POR SETOR
(Valor expresso em R\$ mil)

SETOR	DATA BASE:						31/12/2018
	CAPITAL		INTERIOR		TOTAL		OCUPAÇÕES ECONÔMICAS (*)
	Nº OP	VALOR (R\$)	Nº OP	VALOR (R\$)	Nº OP	VALOR (R\$)	
PRIMÁRIO (RURAL)	153	1.614.336	1.754	20.791.153	1.907	22.405.489	5.721
SECUNDÁRIO (INDÚSTRIA)	521	2.875.008	437	3.653.961	958	6.528.970	2.874
TERCIÁRIO (COMÉRCIO)	2.323	15.237.195	2.618	13.907.877	4.941	29.145.072	14.823
TERCIÁRIO (SERVIÇO)	1.334	9.426.967	933	3.946.027	2.267	13.372.995	6.801
TOTAL	4.331	29.153.507	5.742	42.299.018	10.073	71.452.525	30.219



(*) Para o cálculo das operações econômicas geradas em consequência dos financiamentos concedidos, a AFEAM considera que para cada operação de crédito são geradas e/ou mantidas, 3 (três) ocupações econômicas.