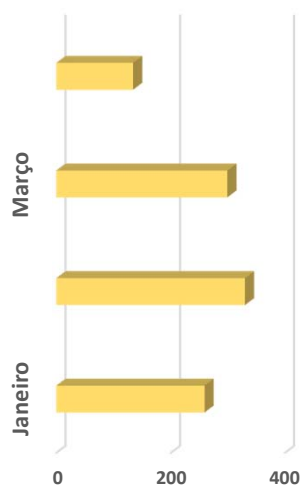


**Demonstrativo de Operações de Crédito Renegociadas
Todas as Fontes de Recursos
Janeiro - Abril 2021**

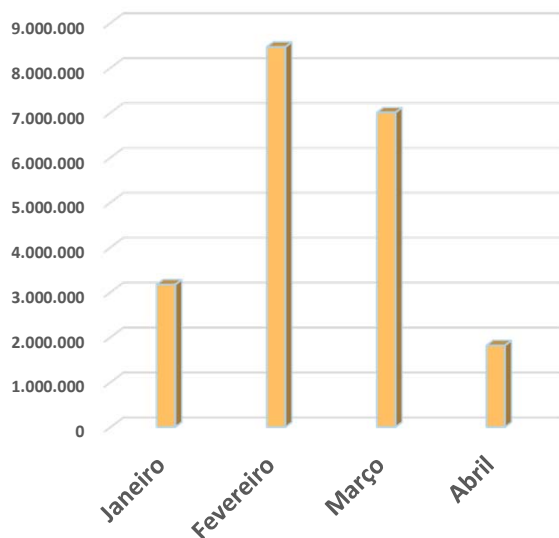


Mês	Nº Operações	Data-base: 25 de Abril de 2021
		Valor Renegociado (R\$)
Janeiro	259	3.164.525,03
Fevereiro	330	8.459.629,97
Março	299	7.000.299,54
Abril	134	1.812.076,52
1ª Semana	49	527.717,61
2ª Semana	44	477.091,88
3ª Semana	41	807.267,03
Total	1.022	20.436.531,06
Média Mensal	256	5.109.132,77

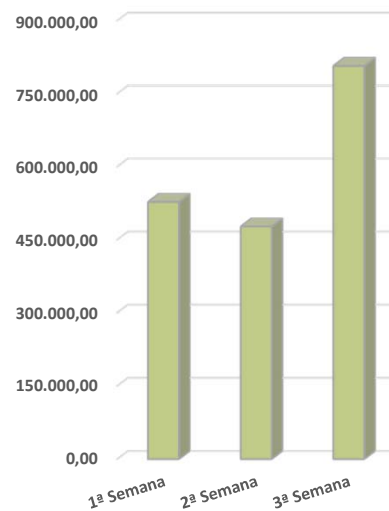
Nº de Operações



Valor Mensal



Abril - Valor Semanal



Valor Renegociado

