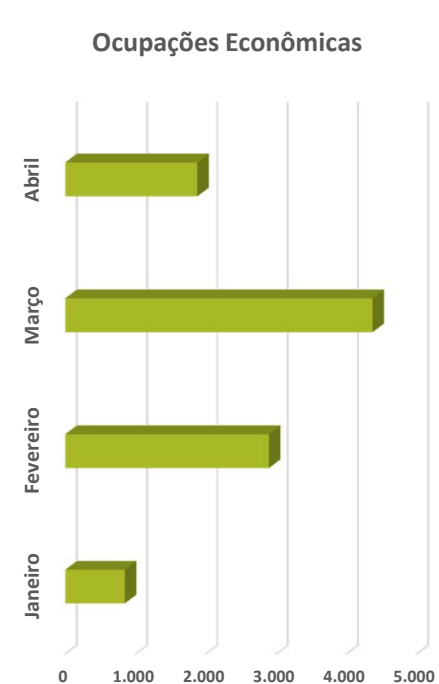
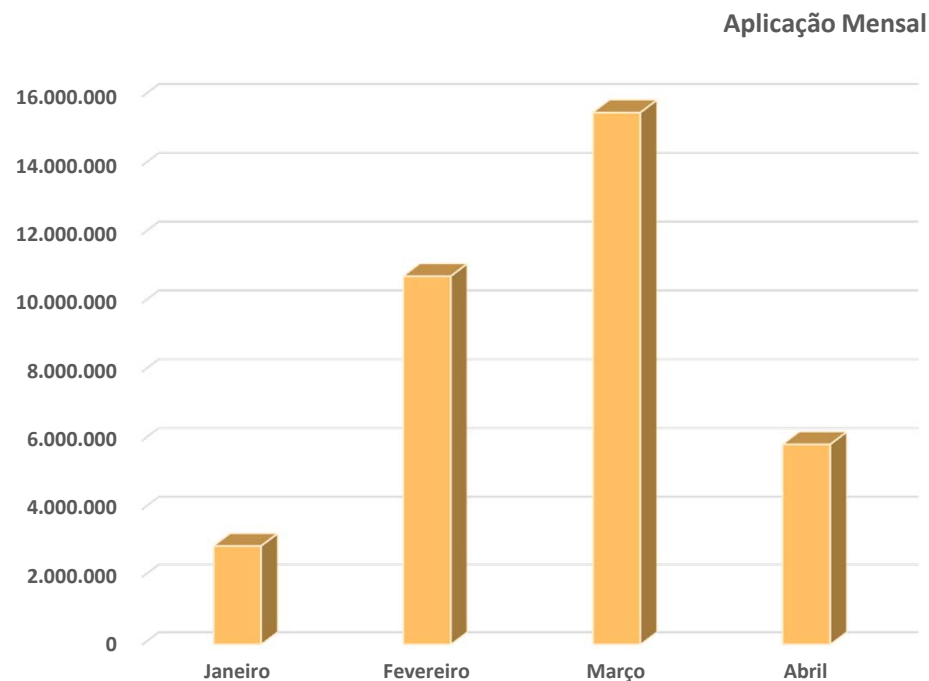
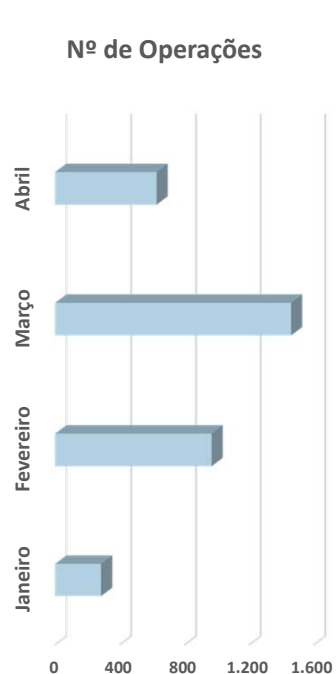


**Demonstrativo de Aplicação em Operações de Crédito
Todas as Fontes de Recurso
Janeiro - Abril 2021**



Mês	Data-base: 25 de Abril de 2021		Ocupações Econômicas
	Nº Op	Valor (R\$)	
Janeiro	283	2.910.493,99	849
Fevereiro	965	10.770.709,23	2.895
Março	1.457	15.530.720,22	4.371
Abril	626	5.878.535,69	1.878
1ª semana	347	3.024.286,39	1.041
2ª semana	172	1.891.040,70	516
3ª semana	107	963.208,60	321
Total Aplicado	3.331	35.090.459,13	9.993



Data-base: 25 de Abril de 2021

Mês	Rural		Indústria		Comércio		Serviço		Total	
	Nº OP	VALOR (R\$)	Nº OP	VALOR (R\$)	Nº OP	VALOR (R\$)	Nº OP	VALOR (R\$)	Nº OP	VALOR (R\$)
Janeiro	19	1.100.243,89	10	50.200,00	228	1.603.300,10	26	156.750,00	283	2.910.493,99
Fevereiro	43	580.042,30	41	212.489,43	670	6.481.766,00	211	3.496.411,50	965	10.770.709,23
Março	62	991.514,93	52	544.109,70	1.035	9.527.947,57	308	4.467.148,02	1.457	15.530.720,22
Abril	20	288.207,67	51	323.566,20	425	3.848.901,72	130	1.417.860,10	626	5.878.535,69
1ª Semana	18	262.257,67	43	283.866,20	212	1.767.782,42	74	710.380,10	347	3.024.286,39
2ª Semana	0	0,00	5	23.400,00	137	1.398.010,70	30	469.630,00	172	1.891.040,70
3ª Semana	2	25.950,00	3	16.300,00	76	683.108,60	26	237.850,00	107	963.208,60
Totais	144	2.960.008,79	154	1.130.365,33	2.358	21.461.915,39	675	9.538.169,62	3.331	35.090.459,13

