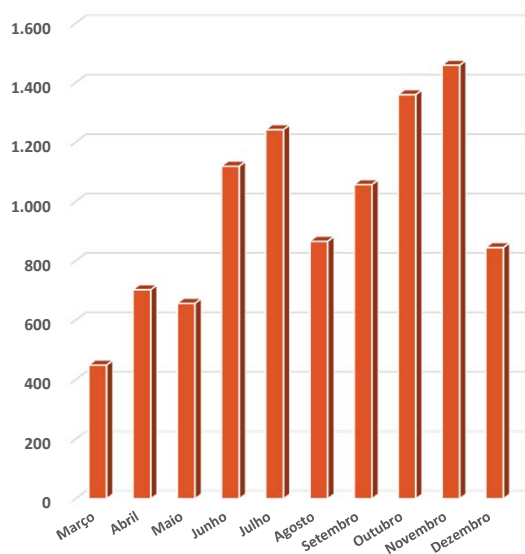


## Aplicação em Operações de Crédito Emergencial Março a Dezembro de 2020

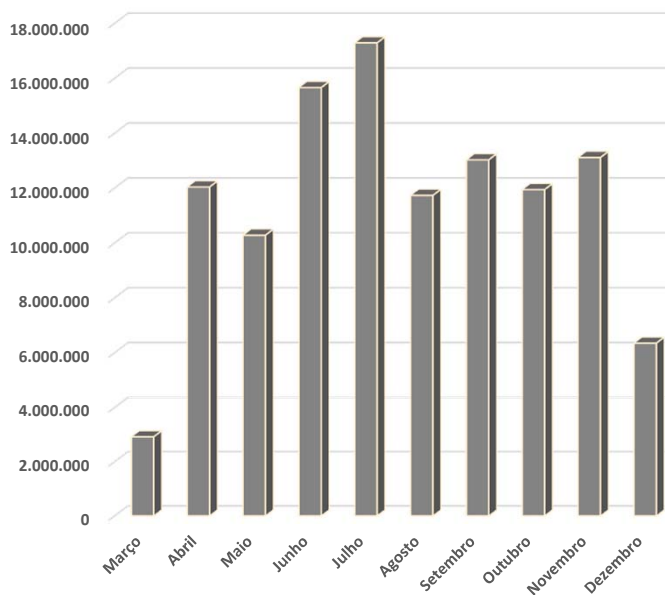


Meses	Data-base: 31 de Dezembro de 2020		Manutenção / Geração Ocupações Econômicas
	Nº Op	Valor (R\$)	
Março	449	2.917.524,72	1.347
Abril	703	12.036.787,86	4.078
Maió	657	10.280.518,26	2.056
Junho	1.119	15.659.196,61	3.400
Julho	1.242	17.287.583,19	3.716
Agosto	866	11.732.279,73	2.702
Setembro	1.057	13.027.990,05	3.270
Outubro	1.360	11.941.986,37	4.124
Novembro	1.459	13.111.763,76	4.444
Dezembro	845	6.348.172,37	2.535
<b>Totais</b>	<b>9.757</b>	<b>114.343.802,92</b>	<b>31.672</b>

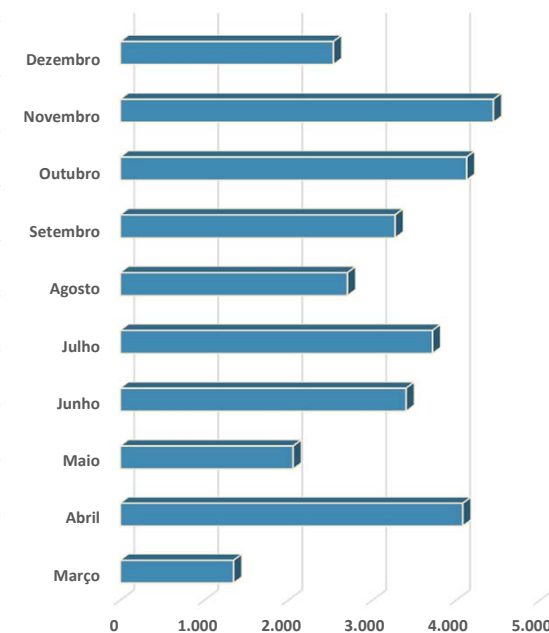
Quantidade de Operações



Aplicação Mensal - Crédito Emergencial



Ocupações Econômicas



Data-base: 31 de Dezembro de 2020

Meses	Rural		Indústria		Comércio		Serviço		Total	
	Nº OP	VALOR (R\$)	Nº OP	VALOR (R\$)	Nº OP	VALOR (R\$)	Nº OP	VALOR (R\$)	Nº OP	VALOR (R\$)
Março	0	0,00	35	186.724,53	295	1.817.425,61	119	913.374,58	449	2.917.524,72
Abril	6	117.179,93	56	5.571.080,69	517	5.140.869,78	124	1.207.657,46	703	12.036.787,86
Maió	24	394.336,46	29	299.450,00	429	6.275.481,39	175	3.311.250,41	657	10.280.518,26
Junho	73	1.186.685,19	33	172.450,00	717	9.769.966,34	296	4.530.095,08	1.119	15.659.196,61
Julho	99	1.602.778,82	35	367.161,40	828	10.566.201,97	280	4.751.441,00	1.242	17.287.583,19
Agosto	100	1.851.074,03	26	627.567,70	566	6.557.521,40	174	2.696.116,60	866	11.732.279,73
Setembro	89	1.593.919,53	35	212.809,28	747	8.403.176,65	186	2.818.084,59	1.057	13.027.990,05
Outubro	210	3.000.488,39	56	233.987,50	884	6.510.043,39	210	2.197.467,09	1.360	11.941.986,37
Novembro	191	2.751.969,28	53	1.703.199,56	980	6.746.589,07	235	1.910.005,85	1.459	13.111.763,76
Dezembro	44	930.668,80	34	159.100,00	628	3.985.452,89	139	1.272.950,68	845	6.348.172,37
<b>Totais 2020</b>	<b>836</b>	<b>13.429.100,43</b>	<b>392</b>	<b>9.533.530,66</b>	<b>6.591</b>	<b>65.772.728,49</b>	<b>1.938</b>	<b>25.608.443,34</b>	<b>9.757</b>	<b>114.343.802,92</b>

