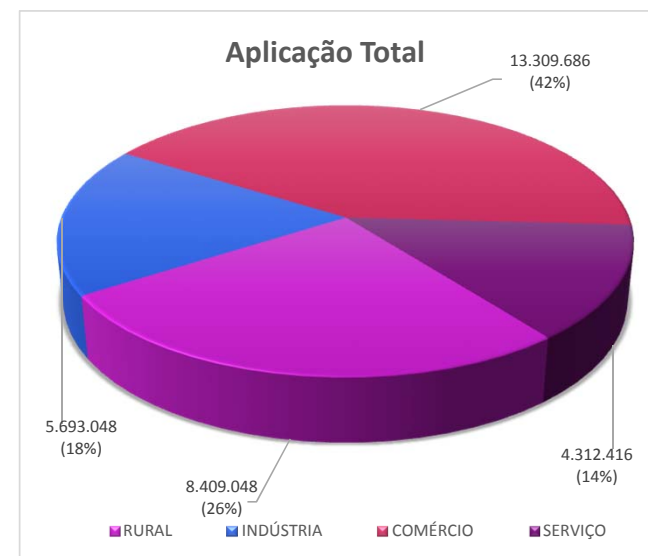
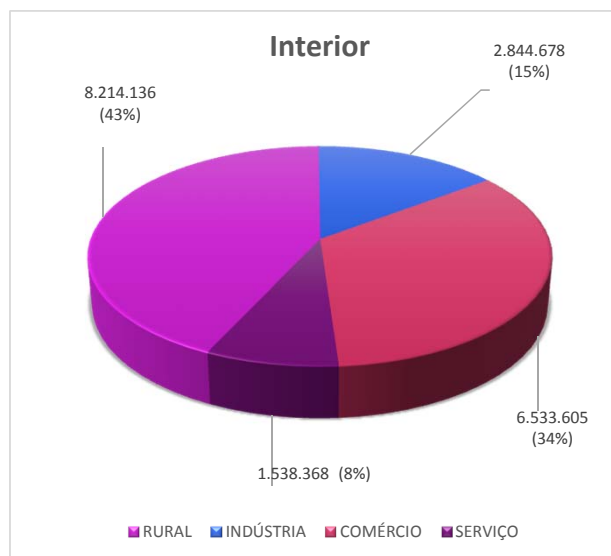
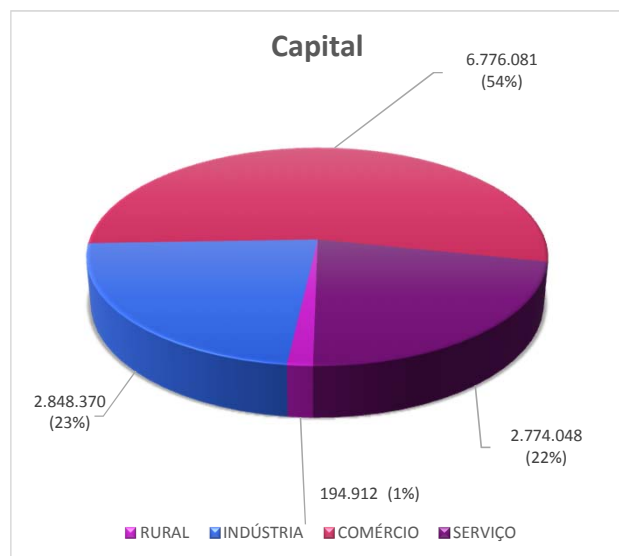


APLICAÇÃO POR SETOR  
(Valor expresso em R\$ mil)

SETOR	DATA BASE:						30/06/2018
	CAPITAL		INTERIOR		TOTAL		
	Nº OP	VALOR (R\$)	Nº OP	VALOR (R\$)	Nº OP	VALOR (R\$)	
RURAL	16	194.912	645	8.214.136	661	8.409.048	1.983
INDÚSTRIA	202	2.848.370	224	2.844.678	426	5.693.048	1.278
COMÉRCIO	798	6.776.081	1.233	6.533.605	2.031	13.309.686	6.093
SERVIÇO	391	2.774.048	422	1.538.368	813	4.312.416	2.439
<b>TOTAL</b>	<b>1.407</b>	<b>12.593.411</b>	<b>2.524</b>	<b>19.130.788</b>	<b>3.931</b>	<b>31.724.198</b>	<b>11.793</b>



(\*) Para o cálculo das operações econômicas geradas em consequência dos financiamentos concedidos, a AFEAM considera que para cada operação de crédito são geradas e/ou mantidas, 3 (três) ocupações econômicas.