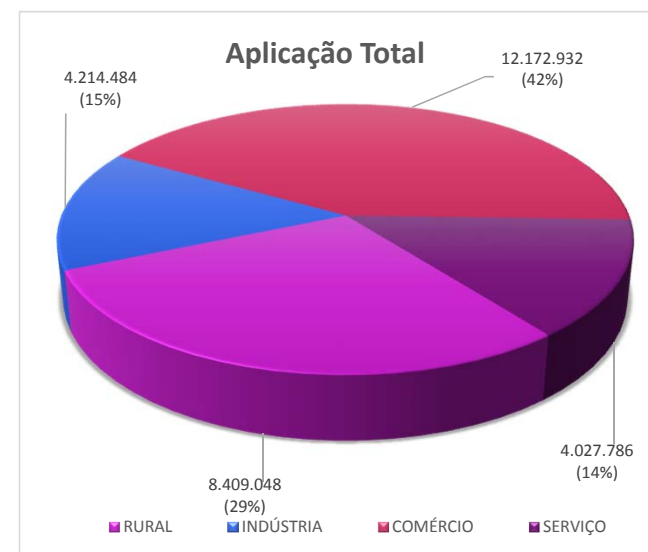
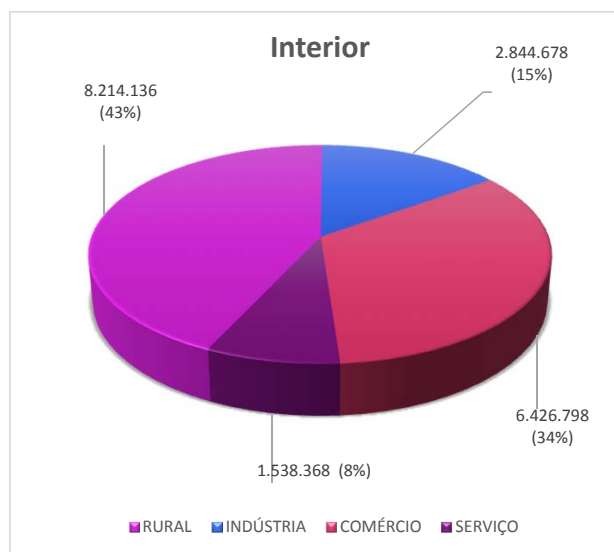
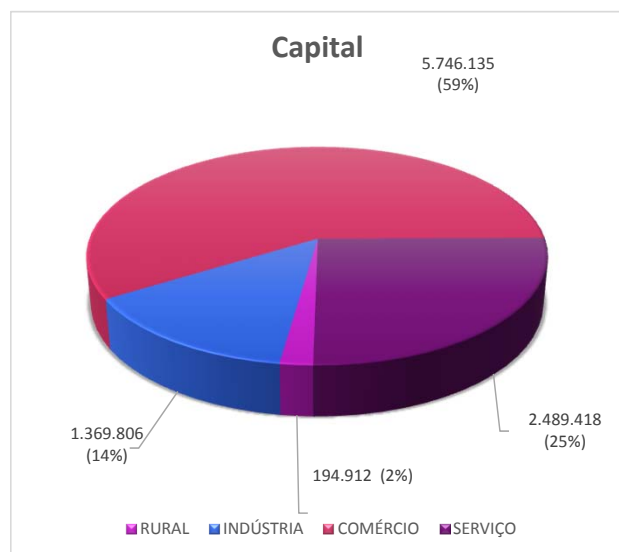


APLICAÇÃO POR SETOR  
(Valor expresso em R\$ mil)

SETOR	DATA BASE:						30/06/2018
	CAPITAL		INTERIOR		TOTAL		
	Nº OP	VALOR (R\$)	Nº OP	VALOR (R\$)	Nº OP	VALOR (R\$)	
RURAL	16	194.912	645	8.214.136	661	8.409.048	1.983
INDÚSTRIA	198	1.369.806	224	2.844.678	422	4.214.484	1.266
COMÉRCIO	790	5.746.135	1.232	6.426.798	2.022	12.172.932	6.066
SERVIÇO	387	2.489.418	422	1.538.368	809	4.027.786	2.427
<b>TOTAL</b>	<b>1.391</b>	<b>9.800.271</b>	<b>2.523</b>	<b>19.023.980</b>	<b>3.914</b>	<b>28.824.251</b>	<b>11.742</b>



(\*) Para o cálculo das operações econômicas geradas em consequência dos financiamentos concedidos, a AFEAM considera que para cada operação de crédito são geradas e/ou mantidas, 3 (três) ocupações econômicas.