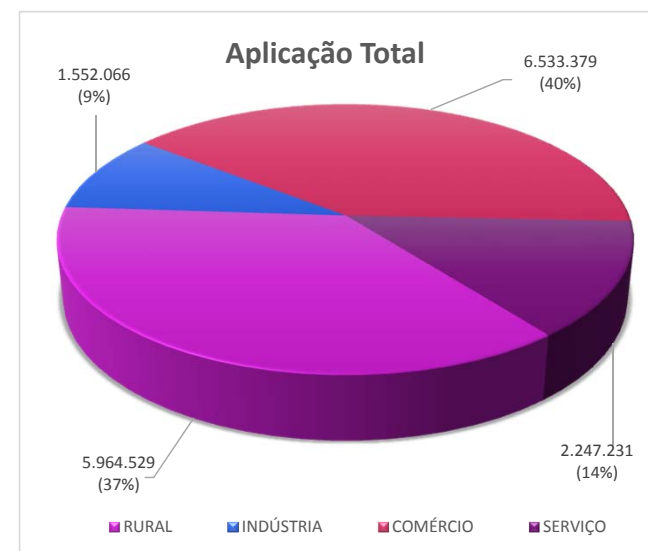
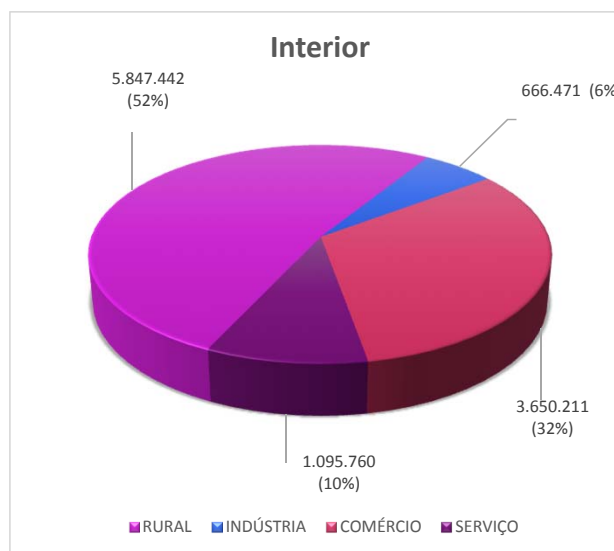
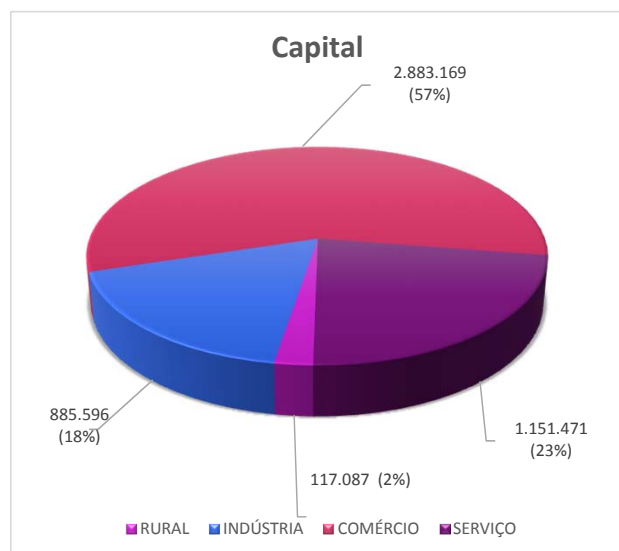


APLICAÇÃO POR SETOR  
(Valor expresso em R\$ mil)

SETOR	DATA BASE:						30/06/2018
	CAPITAL		INTERIOR		TOTAL		
	Nº OP	VALOR (R\$)	Nº OP	VALOR (R\$)	Nº OP	VALOR (R\$)	
RURAL	10	117.087	611	5.847.442	621	5.964.529	1.863
INDÚSTRIA	184	885.596	197	666.471	381	1.552.066	1.143
COMÉRCIO	621	2.883.169	940	3.650.211	1.561	6.533.379	4.683
SERVIÇO	312	1.151.471	365	1.095.760	677	2.247.231	2.031
<b>TOTAL</b>	<b>1.127</b>	<b>5.037.323</b>	<b>2.113</b>	<b>11.259.883</b>	<b>3.240</b>	<b>16.297.206</b>	<b>9.720</b>



(\*) Para o cálculo das operações econômicas geradas em consequência dos financiamentos concedidos, a AFEAM considera que para cada operação de crédito são geradas e/ou mantidas, 3 (três) ocupações econômicas.