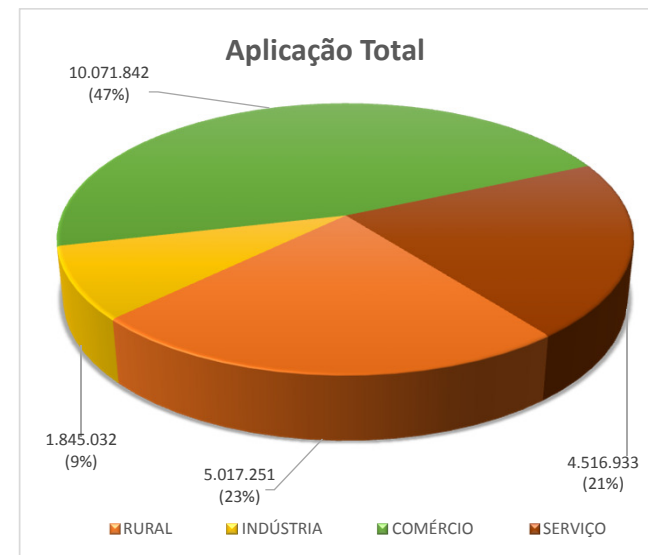
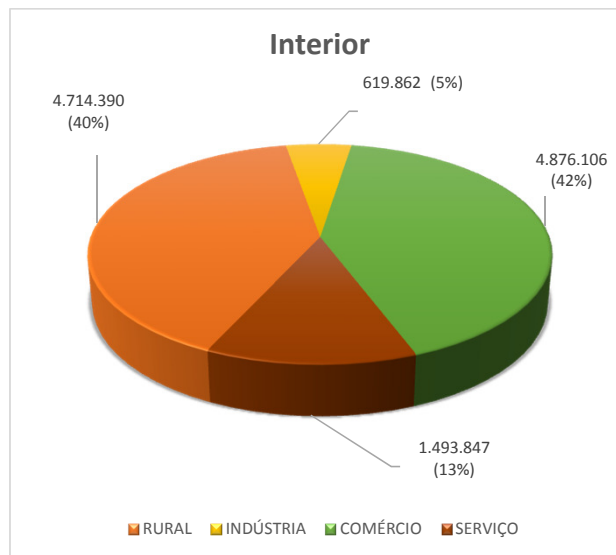
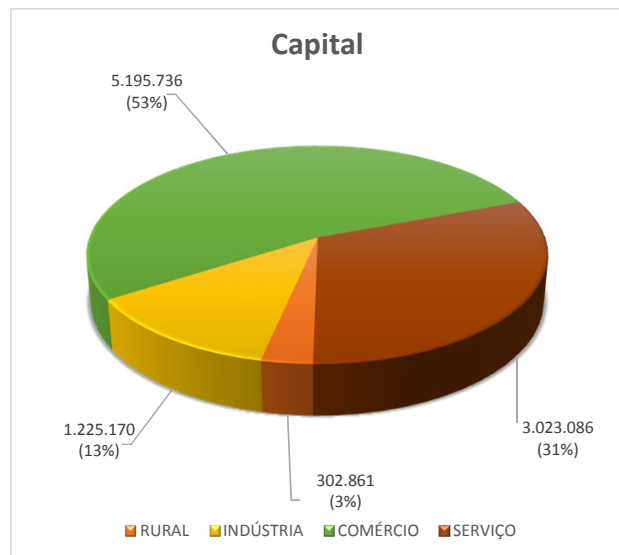


APLICAÇÃO POR SETOR
 (Valor expresso em R\$ mil)

BANCO DO POVO	DATA BASE:						30/06/2017
	CAPITAL		INTERIOR		TOTAL		OCUPAÇÕES ECONÔMICAS (*)
	Nº OP	VALOR (R\$)	Nº OP	VALOR (R\$)	Nº OP	VALOR (R\$)	
RURAL	23	302.861	571	4.714.390	594	5.017.251	1.782
INDÚSTRIA	261	1.225.170	147	619.862	408	1.845.032	1.224
COMÉRCIO	1.065	5.195.736	1.054	4.876.106	2.119	10.071.842	6.357
SERVIÇO	502	3.023.086	323	1.493.847	825	4.516.933	2.475
TOTAL	1.851	9.746.853	2.095	11.704.204	3.946	21.451.057	11.838



(*) Para o cálculo das operações econômicas geradas em consequência dos financiamentos concedidos, a AFEAM considera que para cada operação de crédito são geradas e/ou mantidas, 3 (três) ocupações econômicas.