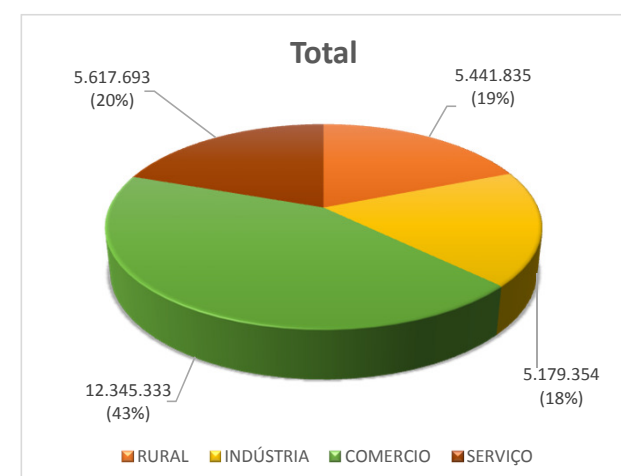
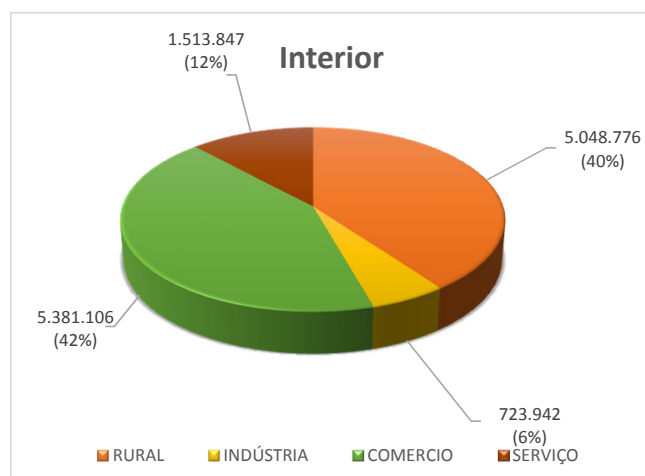
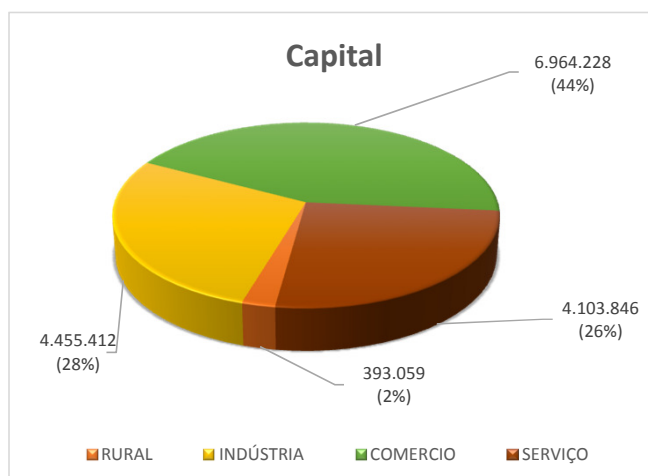


APLICAÇÃO POR SETOR

(Valores expressos em R\$ mil)

SETOR	DATA BASE:						30/06/2017
	CAPITAL		INTERIOR		TOTAL		OCUPAÇÕES ECONÔMICAS (*)
	Nº OP	VALOR (R\$)	Nº OP	VALOR (R\$)	Nº OP	VALOR (R\$)	
RURAL	24	393.059	576	5.048.776	600	5.441.835	1.800
INDÚSTRIA	323	4.455.412	148	723.942	471	5.179.354	1.413
COMERCIO	1.153	6.964.228	1.072	5.381.106	2.225	12.345.333	6.675
SERVIÇO	585	4.103.846	324	1.513.847	909	5.617.693	2.727
TOTAL	2.085	15.916.545	2.120	12.667.670	4.205	28.584.215	12.615



(*) Para o cálculo das operações econômicas geradas em consequência dos financiamentos concedidos, a AFEAM considera que para cada operação de crédito são geradas e/ou mantidas, 3 (três) ocupações econômicas.